病　院　概　要

令　和　３　年

理　　念

心にひびく医療の実践

基本方針

1　患者さんの権利を尊重し、心温まる医療を行います。
1　安全で信頼されるチーム医療を行います。
1　地域の医療機関と連携し、患者さん中心の継続した医療を行います。
1　地域の中核病院として、最新かつ高度な医療を提供できるよう努めます。
1　職員が生き生きと働くことができる環境づくりに努めます。
1　病院の理念を理解し、専門性を持った人材を育成します。

岐　阜　市　民　病　院

1　概　要

～昭和期～

昭和16年12月	市内玉宮町にあった診療所を病院として現在地に新築移転。その後数回にわたって増築し、11の診療科と病床数470床、建築面積11,490㎡を有する総合病院となる。
昭和36年度	災害予防と病院機能の発揮に利便を加える見地から全体の改築整備を計画。第1期として鉄筋コンクリート造り4階建の病棟を3,043㎡170床建築。
昭和38年度	第2期として3,103㎡162床を建築。
昭和40年度～41年度	第3期及び第4期として、鉄筋コンクリート造り2階建（一部3階）の診療管理棟を建築し、泌尿器科、麻酔科の増設とともに病床数を534床とした。
昭和43年度	第5期として、鉄筋コンクリート造り5階建（一部6階）の精神神経科、整形外科、呼吸器科病棟5,378㎡及び県下有数の設備を備えた物療棟329㎡を建築。 これにより病床数は621床となる。
昭和44年 4月	整形外科を増設。
昭和44年度	第6期として診療管理棟3階に准看護学院施設を増築。翌47年4月に、看護師の質的向上と看護師不足解消策の一助とするため、看護専門学校へ移行。 昭和49年4月に准看護学院を廃止。
昭和49年度～50年度	鉄筋コンクリート造り3階建病棟2,514㎡を建築し、病床数は661床となる。
昭和52年度～53年度	自家発電機設備を含むエネルギー棟を建築。
昭和56年 3月	結核患者の減少に伴い、病床数を整理統合し639床となる。
昭和56年 6月	脳神経外科を増設して15の診療科となる。
昭和57年 2月	病床数を653床に増床。
昭和60年度	施設・設備の老朽化や、社会環境、生活環境の急激な変化に対応するため、病院の全面改築の計画を決定し、改築工事に係る附帯工事に着手。
昭和62年度～63年度	第1期工事として、看護専門学校、リハビリ棟を改築。

～平成期～

平成元年度～3年度	第2期工事として、中央診療棟の改築と駐車場を整備。
平成4年度～5年度	診療管理棟及び西病棟の改良工事と看護師寮を改築。通算7年間にわたる事業を完了し、病床数721床となる。
平成 8年 4月	結核病床、精神病床をそれぞれ50床として、総病床数を659床とする。
平成 8年10月	精神病床だった西病棟1階に、精神科デイケア施設を開設。
平成10年 4月	短期人間ドックを廃止し、半日人間ドックを充実させるとともに、外来患者は全面的に薬を院外処方とした。
平成11年 1月	疾病構造の変化に伴う結核患者の減少に伴い、結核病床を50床廃止して病床数を609床とする。
平成12年度	救急関連、ドック関連の改修、ＭＲＩ棟の増設工事を実施。
平成14年 4月	病診連携を図るため地域連携部を発足。
平成14年 8月	岐阜市の委託を受け、市医師会の協力により、小児夜間急病センターを開設。
平成14年10月	病院機能評価の認定を受ける。
平成14年12月	東海地方初の脳死下臓器提供を行う。
平成15年 6月	総合内科を開設。また健康増進法施行により全館禁煙とする。
平成16年 4月	がん医療体制の充実を図るため呼吸器腫瘍内科部を新設し、平成17年1月に地域がん拠点病院の指定を受ける。
平成17年度	開放型病床を実施。女性医師による女性専用外来を開設。また、老朽化した外来診療棟・西病棟の改築整備に着手し、平成17年度に基本計画を策定。 翌18年度にはボーリング調査を行うとともに実施設計に入る。
平成18年 4月	医療安全推進部を新設。
平成18年10月	セカンドオピニオン外来を開設。
平成19年 2月	県内ではじめて地域医療支援病院として承認される。
平成19年 4月	地域がん診療連携拠点病院として、緩和医療の更なる充実を図るため、緩和医療部を新設するとともに、8月から外来化学療法センターを開設。
平成20年 4月	ＤＰＣ（診断群分類別包括評価）の対象病院となる。
平成20年 7月	改築整備事業の実施設計が完了。
平成22年 3月	女性医師・すべての医療従事者にやさしい病院として、公立病院で初めて「働きやすい病院」の認定を受ける。
平成23年10月	岐阜県より災害拠点病院の指定を受ける。

平成23年12月	平成21年2月から工事に着手していた改築整備事業について、第1期工事の西診療棟が完成。
平成24年10月	岐阜市青柳町で運営してきた岐阜市休日急病診療所及び岐阜市休日急病歯科診療所について、施設の老朽化や設備の限界などを解消するため岐阜市民病院内に機能移転。岐阜市医師会協力・岐阜市休日急病センター及び岐阜市歯科医師会協力・岐阜市休日急病歯科センターとして診療を開始。
平成25年12月	第2期工事の立体駐車場整備等が完成し、病院改築整備事業が完了。
平成26年 4月	強度変調放射線治療用高精度放射線治療装置（ＩＭＲＴ）を導入し稼働開始。
平成26年 6月	経営の健全性が確保されており、かつ地域医療の確保に重要な役割を果たしていることが総合的に認められ、総務省から「平成26年度自治体立優良病院総務大臣表彰」を受賞。
平成28年 2月	高度急性期医療のさらなる充実を図るため、従来からある集中治療室（ＩＣＵ）に加えて、中央診療棟5階の外科病棟に隣接してハイケアユニット（高度治療室（ＨＣＵ））を整備し稼働。
平成28年10月	ＰＥＴ－ＣＴ装置を導入し稼働開始。
平成29年 1月	病院情報システムを更新。
平成29年 4月	岐阜県より認知症疾患医療センター（基幹型）の指定を受ける。
平成29年 9月	内視鏡下手術支援ロボットを導入し稼働開始。
平成30年10月	がんゲノム医療連携病院の指定を受ける。
平成31年 3月	最新撮影技術を搭載した３テスラＭＲＩを導入し稼働開始。
平成31年 4月	地方公営企業法の規定の全部を適用。病院の運営責任者である病院事業管理者を新たに設置。
～令和期～	
令和 2年 4月	高度急性期医療のさらなる充実を図るため、中央診療棟3階に「ＨＣＵ・循環器病センター、心不全センター」として、新たにＨＣＵを整備し稼働。これに加え、個室化など、病床の療養環境の向上を図るため、病床数を565床とする。
令和 3年 4月	「神経内科」を「脳神経内科」に変更。

■機関指定等（令和３年４月１日現在）

地域医療支援病院、地域災害拠点病院、地域がん診療連携拠点病院、がんゲノム医療連携病院、救急告示病院、臨床研修指定病院、歯科医師臨床研修指定病院、岐阜ＤＭＡＴ指定病院、ＤＰＣ対象病院（ＤＰＣ特定病院群）、健康保険法による保険医療機関、国民健康保険法による療養取扱機関、生活保護法による指定医療機関、労働者災害補償保険法による医療機関、地方公務員災害補償法による医療機関、指定自立支援医療機関（更生医療、育成医療、精神通院医療）、難病法による指定医療機関、精神保健法による医療機関、母子保健法による指定養育医療機関、結核指定医療機関、原子爆弾被爆者一般疾病医療機関、指定養育医療機関、指定小児慢性特定疾病医療機関、肝疾患専門医療機関、認知症疾患医療センター（基幹型）、母体保護法指定医、身体障害者福祉法指定医、精神保健指定医、公益財団法人日本医療機能評価機構認定病院

２　病床数及び看護単位（令和３年４月１日現在）

区　分	一般	精神	計
病床数（床）	515	50	565
看護単位	13	1	14

令和3年4月1日現在

3　組織と職員数

(1) 組　　織

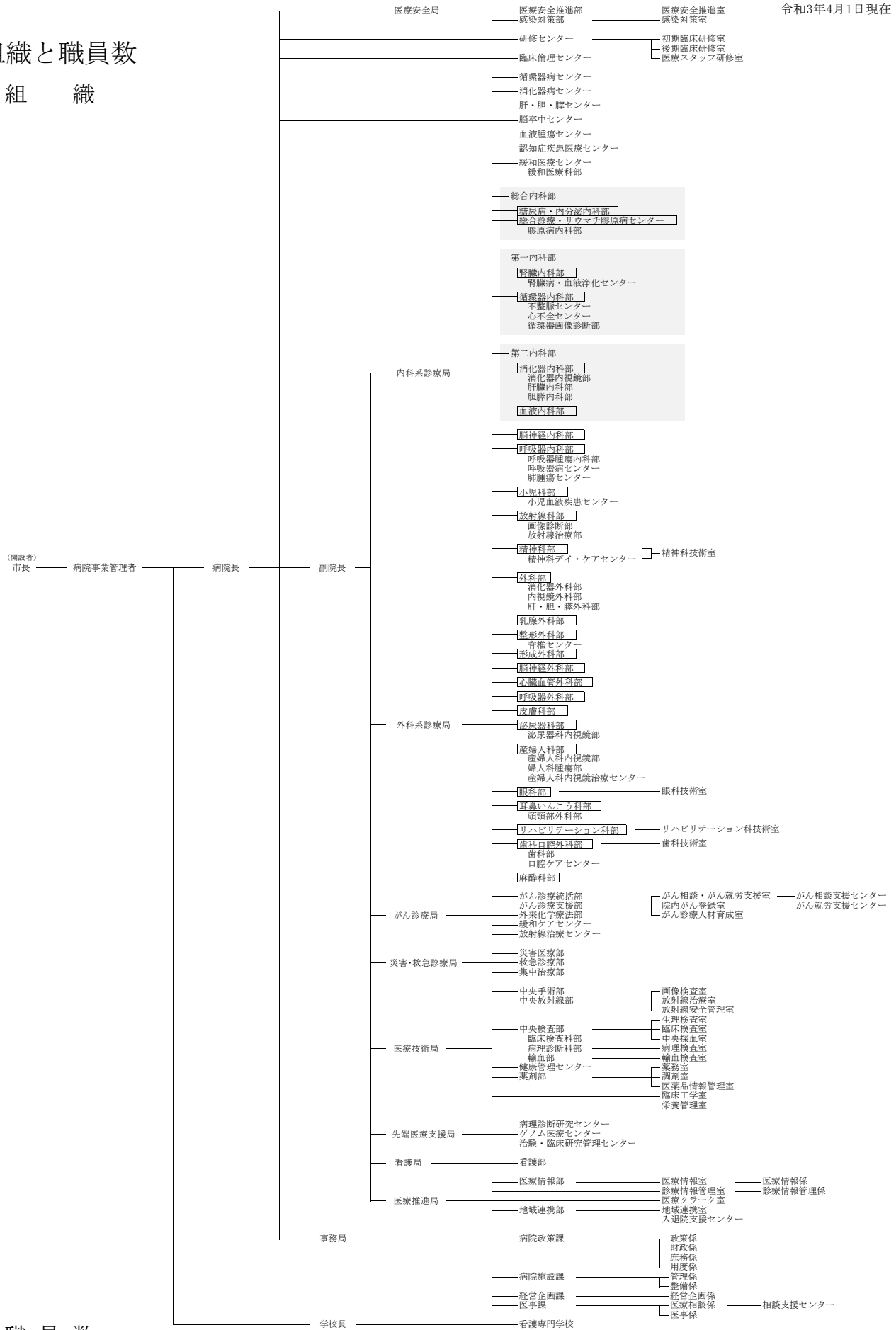

(2) 職 員 数

（令和3年4月1日現在　休業者を除く）

区分	医師	看護師	医療技術員														事務・技術員			現業員			その他		合計
			薬剤師	診療放射線技師	臨床検査技師	臨床心理士	精神保健福祉士	理学療法士	作業療法士	言語聴覚士	視能訓練士	臨床工学技士	歯科衛生士	栄養士	医療ソーシャルワーカー	小計	事務・技術職員	診療情報管理士	小計	看護助手	ボイラー技師	小計	学校看護専門校 専任教員	託児所 保育士	
実数	149	533	31	29	26	3	1	23	8	4	2	13	2	7	9	158	33	11	44	3	0	3	9	1	897

4　業務状況（令和２年度）

(1) 入院外来患者数

（単位：人）

区分		入院		外来	
		延患者数	一日平均	延患者数	一日平均
内科	循環器内科	10,392	28.5	17,450	71.8
	腎臓内科	2,111	5.8	6,343	26.1
	消化器内科	16,998	46.6	36,541	150.4
	血液内科	18,885	51.7	9,758	40.2
	糖尿病・内分泌内科	2,763	7.6	11,751	48.4
	総合診療・リウマチ膠原病内科	5,451	14.9	12,659	52.1
	神経内科	4,121	11.3	8,418	34.6
	呼吸器・腫瘍内科	15,444	42.3	17,665	72.7
	小計	76,165	208.7	120,585	496.2
外科		16,238	44.5	13,749	56.6
乳腺外科		1,549	4.2	7,711	31.7
脳神経外科		10,506	28.8	8,415	34.6
整形外科		17,229	47.2	15,144	62.3
リハビリテーション科		－	－	32,546	133.9
小児科		8,865	24.3	10,602	43.6
産婦人科		6,647	18.2	12,094	49.8
眼科		586	1.6	5,875	24.2
耳鼻いんこう科		2,899	7.9	8,858	36.5
皮膚科		2,942	8.1	15,834	65.2
泌尿器科		6,017	16.5	13,681	56.3
心臓血管外科		2,624	7.2	1,881	7.7
呼吸器外科		1,889	5.2	1,799	7.4
歯科・歯科口腔外科		770	2.1	9,757	40.2
放射線科		－	－	7,764	32.0
精神科		13,811	37.8	21,377	88.0
計		168,737	462.3	307,672	1,266.1
小児夜間急病センター		－	－	335	1.1
休日急病センター	内科	－	－	744	10.6
	小児科	－	－	324	4.6
	歯科	－	－	304	4.3
	小計	－	－	1,372	19.5
合計		168,737	462.3	309,379	1,286.7

(2) 調剤状況

区分	入院	外来	計
処方箋枚数	95,150枚	14,482枚	109,632枚
調剤件数	703,995件	24,480件	728,475件
調剤剤数	4,915,734剤	781,435剤	5,697,169剤

(3) 臨床検査状況

区　分	件　数	構成比
一般検査	94,215	2.8%
細　菌	50,406	1.5%
血　液	404,576	12.2%
血　清	172,195	5.2%
生化学	2,508,029	75.7%
病　理	14,022	0.4%
生　理	40,586	1.2%
輸　血	29,653	0.9%
計	3,313,682	100.0%

(4) 放射線照射状況

区　分	件　数	構成比
一般撮影	57,913	49.5%
透視撮影	2,837	2.4%
ＣＴ撮影	33,329	28.5%
ﾘﾆｱｯｸ照射	8,416	7.2%
ＲＩ検査	2,604	2.2%
ＭＲＩ	10,418	8.9%
血管撮影	1,512	1.3%
結石破砕	48	0.0%
計	117,077	100.0%

5　医療機器の整備

名　称	契約年月日	用　途
1.5テスラ磁気共鳴断層撮影装置(MRI)	H22. 4.26	強力な磁石でできた筒の中に入り、磁気の力を利用して体内の臓器や血管を撮影する装置である。
X線コンピュータ320列断層撮影装置	H23.10. 5	X線を照射して得た画像情報をコンピュータ処理で再構成して診断に用いる装置である。
強度変調放射線治療用高精度放射線治療装置	H24. 7.20	コンピュータにより正常な細胞を傷つけず、がん細胞だけに放射線を集中照射できる治療装置である。
血管造影用IVR-CTシステム	H24.12.10	システム化した血管撮影装置とマルチスライスＣＴを用いてさまざまな血管の病変、がん等の診断、治療をする装置である。
ハイビジョンカメラシステム	H25.12.13	各臨床科が共有できるように設計された、フルＨＤ画像に対応した観察性能を持つカメラシステムである。
血管造影検査装置	H26. 9.29	循環器検査に用い、患者の身体的負担を軽減し、安全で効率的な検査・治療を行うことができる装置である。
ＰＥＴ－ＣＴ装置	H28. 3.14	ＰＥＴによる生体の機能画像とＣＴによる形態画像を重ねあわせた鮮明な画像を一度に撮影でき、速やかに病変部の詳細な位置の特定、正確な診断ができる装置である。
遠心型血液成分分離装置	H28.12.19	遠心分離の原理により、ドナー及び患者から採取した血液の成分（赤血球、白血球、血小板、血漿等）を採取及び分離するための装置である。
内視鏡下手術支援ロボット	H29. 6.19	患者の腹部に5-10㎜の孔を数カ所あけ、アームを挿入、操縦席に座った医師が、高倍率・高画質の３Ｄ画像をみながら手元のコントローラーでアームに装着した内視鏡や手術器具（鉗子など）を遠隔操作し、手術を行う装置である。
ＳＰＥＣＴ－ＣＴ装置	H29. 7.24	特定の臓器に集積する放射性医薬品を用い、ＳＰＥＣＴにより臓器の機能や代謝を画像化し、ＣＴで減弱補正をした融合画像を作成して詳細な位置の特定、正確な診断ができる装置である。
3テスラ磁気共鳴断層撮影装置(3TMRI)	H30. 8.14	3テスラの強力な磁石でできた筒の中に入り、磁気の力を利用して臓器や血管の撮影、肝臓の硬さや脂肪量を測定する装置である。
乳房用X線撮影装置	H30. 9. 4	乳房を圧迫してX線で撮影し、乳がん等の乳腺疾患の診断に用いる装置である。
X線コンピュータ断層撮影装置	R 1. 6.14	X線を利用して人体を輪切り状に撮影し、透過したX線をコンピュータ処理し画像化する装置である。

6　規模設備等の状況（令和３年４月１日現在）

(1) 敷　地　面　積　　２３，００９　㎡

(2) 建 物 延 面 積　　５９，３６５　㎡

玄　　関　　棟	鉄骨造３階建	１，４３８　㎡
北　診　療　棟	鉄筋コンクリート造３階建	３，７２６　㎡
中 央 診 療 棟	鉄筋鉄骨コンクリート造１０階建	２２，４６８　㎡
西　診　療　棟	鉄骨一部鉄筋コンクリート造１１階建	２２，７０４　㎡
Ｉ　Ｍ　Ｒ　Ｔ　棟	鉄筋コンクリート造１階建	１６５　㎡
駐　車　場　棟	鉄骨造２階建	２，９５８　㎡
エ ネ ル ギ ー 棟	鉄筋コンクリート造２階建	１，２８６　㎡
看 護 専 門 学 校	鉄筋コンクリート造３階建	１，８９０　㎡
看　護　師　寮	鉄筋コンクリート造３階建	９３４　㎡
その他附属建物		１，７９６　㎡

■案内図

	西診療棟	中央診療棟	玄関棟	北診療棟
ＲＦ	ヘリポート			
11Ｆ	展望レストラン			
10Ｆ	個室（全科）、がんサロン	病棟（呼吸器・腫瘍内科、呼吸器外科、泌尿器科）		
９Ｆ	病棟（消化器内科、血液内科）	病棟（泌尿器科、外科、呼吸器・腫瘍内科）		
８Ｆ	病棟（循環器内科、腎臓内科、脳神経内科、糖尿病・内分泌内科、総合診療・膠原病内科、眼科、皮膚科）	病棟（脳神経外科、循環器内科、腎臓内科、脳神経内科、整形外科、耳鼻いんこう科・頭頸部外科）		
７Ｆ	病棟（精神科）	病棟（小児病棟）		
６Ｆ	精神科デイ・ケアセンター、リハビリテーション科	病棟（整形外科、糖尿病・内分泌内科、総合診療・膠原病内科、歯科・歯科口腔外科、呼吸器・腫瘍内科）		
５Ｆ	管理部門	病棟（中５ＨＣＵ、外科、心臓血管外科、消化器内科）		
４Ｆ	産婦人科、乳腺外科、女性外来、サルビアホール	病棟（産婦人科、乳腺外科、消化器内科、脳神経外科）		
３Ｆ	外科、呼吸器・腫瘍内科、呼吸器外科、心臓血管外科、歯科・歯科口腔外科、緩和医療科、消化器病センター、外来化学療法センター、栄養相談室	中央手術室、病棟（集中治療室、中３ＨＣＵ・循環器病センター、心不全センター）	管理部門	看護専門学校
２Ｆ	小児科、精神科、皮膚科、泌尿器科、眼科、耳鼻いんこう科・頭頸部外科、生理検査室	腎臓病・血液浄化センター、中央検査部、治験・臨床研究管理センター、健康管理センター（人間ドック）、管理部門	管理部門	リネン室、看護専門学校
１Ｆ	内科（循環器内科、脳神経内科、腎臓内科、消化器内科、血液内科、糖尿病・内分泌内科、総合診療・膠原病内科、認知症疾患医療センター）、中央採血室	整形外科、形成外科、脳神経外科、放射線科、中央放射線部、薬剤部、入退院支援センター、救急診療部、休日急病センター、小児夜間急病センター、売店	医事課、地域連携部、相談支援センター、がん相談支援センター、がん就労支援センター	ＲＩ検査室、看護専門学校

7　岐阜市民病院配置図（令和３年１１月１日現在）

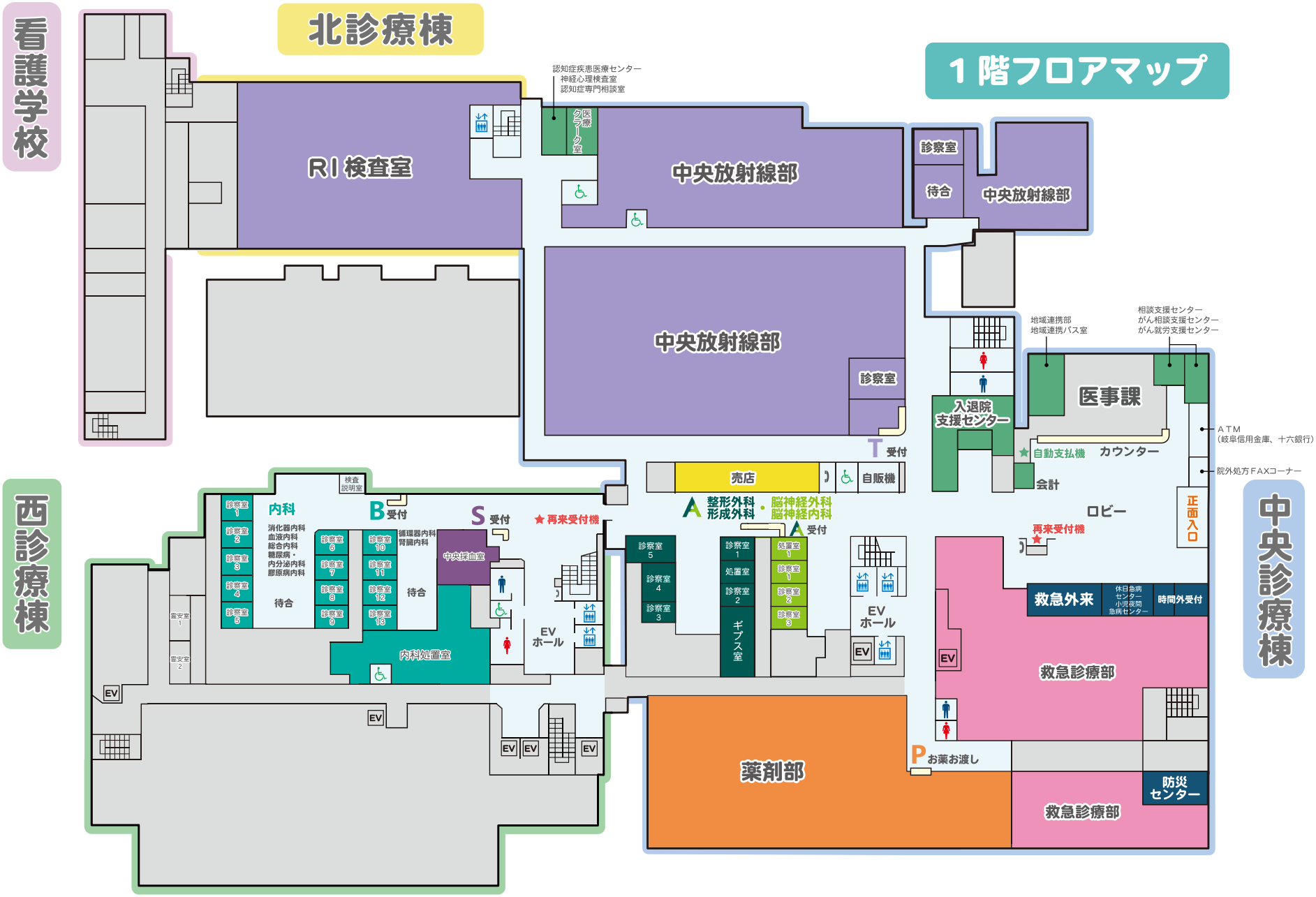

2階フロアマップ

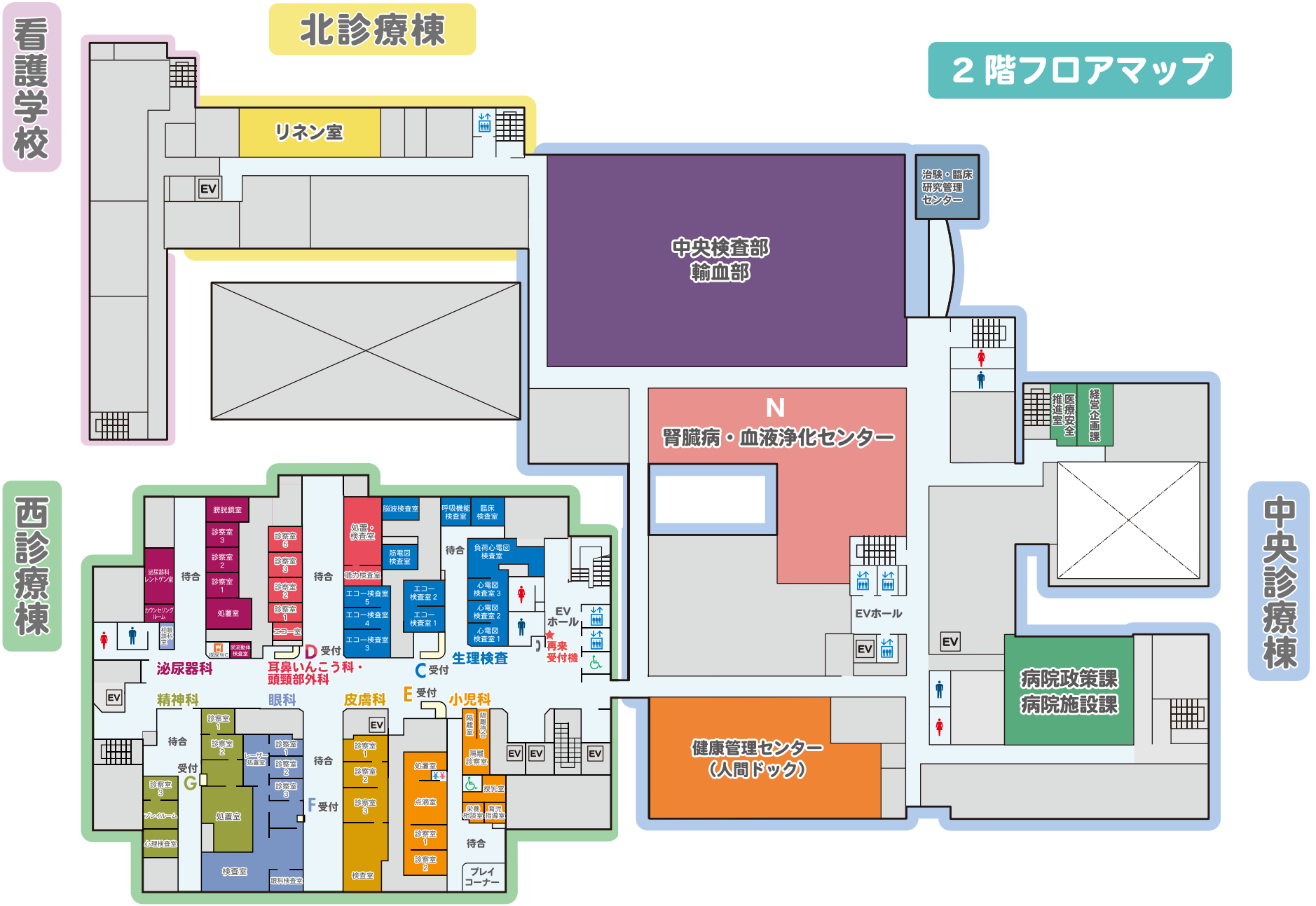
看護学校
北診療棟
リネン室
EV
中央検査部
輸血部
治験・臨床
研究管理
センター
N
腎臓病・血液浄化センター
医療安全推進室
経営企画課
EVホール
EV
病院政策課
病院施設課
中央診療棟
健康管理センター
（人間ドック）
西診療棟
勝脱鏡室
診察室3
診察室2
診察室1
処置室
泌尿器科レントゲン室
カウンセリングルーム
相談室
待合
診察室5
診察室4
診察室3
診察室2
診察室1
エコー室
D 受付
耳鼻いんこう科・
頭頸部外科
泌尿器科
処置・検査室
脳波検査室
筋電図検査室
聴力検査室
エコー検査室5
エコー検査室4
エコー検査室3
呼吸機能検査室
臨床検査室
負荷心電図検査室
心電図検査室3
心電図検査室2
心電図検査室1
エコー検査室2
エコー検査室1
C 受付
生理検査
EVホール
再来受付機
精神科
眼科
皮膚科
E 受付
小児科
G
F 受付
レーザー処置室
検査室
眼科検査室
心理検査室
プレイルーム
隔離待合
隔離診察室
授乳室
栄養相談室
育児指導室
点滴室
プレイコーナー

3階フロアマップ

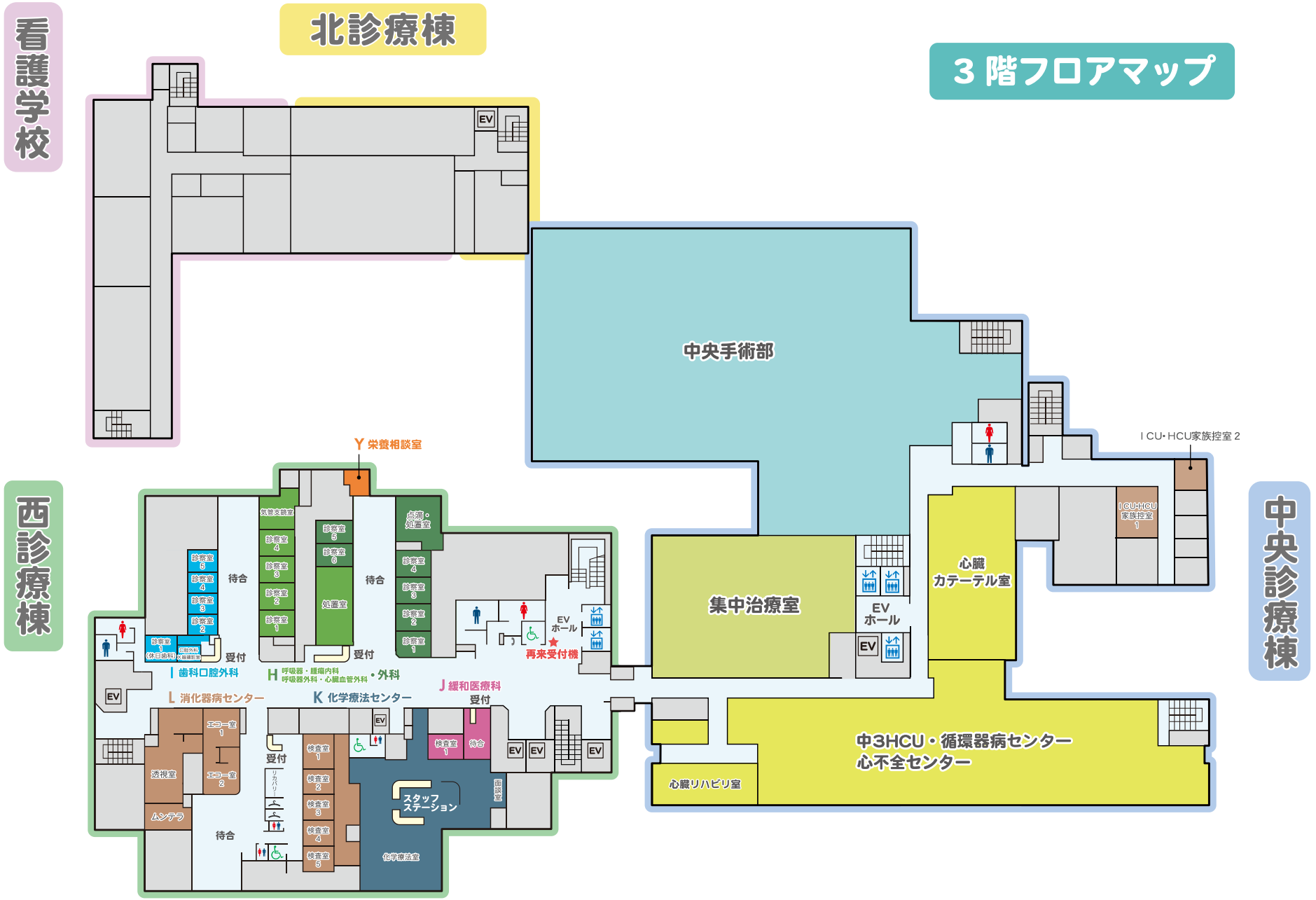
看護学校
北診療棟
中央手術部
ICU・HCU家族控室2
ICU・HCU家族控室1
中央診療棟
心臓カテーテル室
集中治療室
EVホール
EVホール
再来受付機
中3HCU・循環器病センター
心不全センター
心臓リハビリ室
西診療棟
Y 栄養相談室
気管支鏡室
点滴・処置室
診察室5
診察室4
診察室3
診察室2
診察室1
処置室
待合
受付
I 歯科口腔外科
H 呼吸器・膠原病内科 呼吸器外科・心臓血管外科・外科
J 緩和医療科
L 消化器病センター
K 化学療法センター
エコー室1
エコー室2
透視室
ムンテラ
検査室1
検査室2
検査室3
検査室4
検査室5
リカバリー
スタッフステーション
面談室
化学療法室

4階フロアマップ

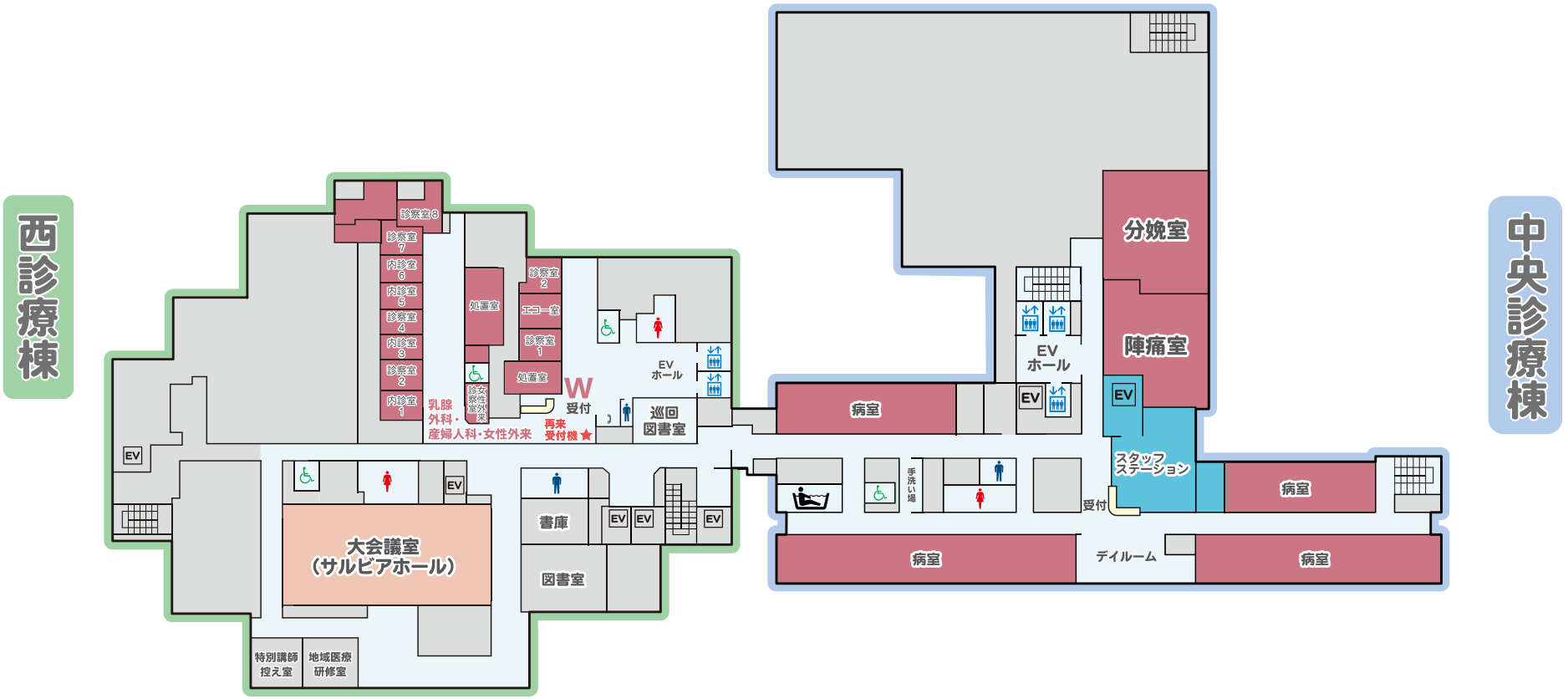
西診療棟
中央診療棟
診察室8
診察室7
内診室6
内診室5
診察室4
内診室3
診察室2
内診室1
処置室
診察室2
エコー室
診察室1
処置室
女性外来
乳腺外科・産婦人科・女性外来
W
受付
再来受付機
EVホール
巡回図書室
病室
EVホール
分娩室
陣痛室
スタッフステーション
病室
手洗い場
受付
病室
デイルーム
病室
大会議室（サルビアホール）
書庫
図書室
特別講師控え室
地域医療研修室
EV

5 階フロアマップ

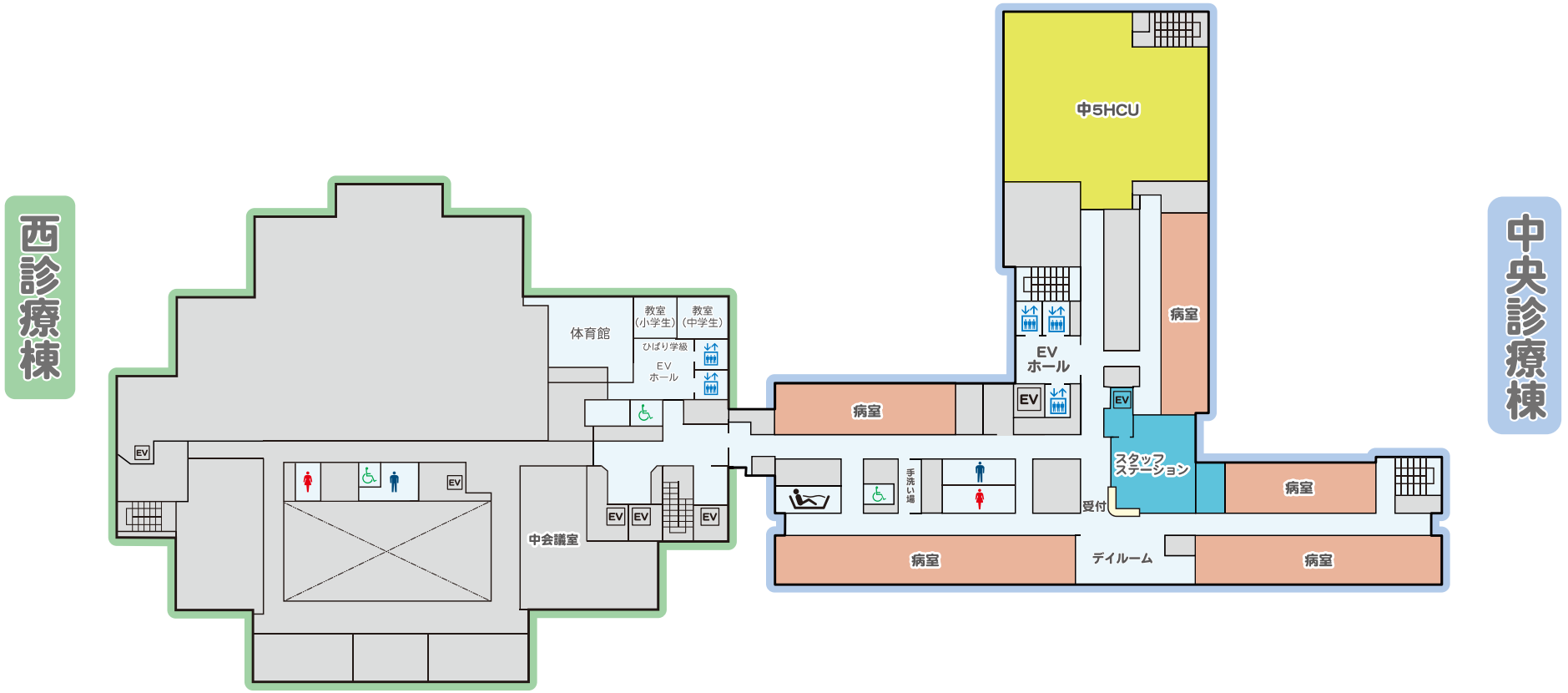
西診療棟
中央診療棟
体育館
教室（小学生）
教室（中学生）
ひばり学級
EV ホール
中会議室
中5HCU
病室
EV ホール
スタッフステーション
手洗い場
受付
デイルーム
EV

6 階フロアマップ

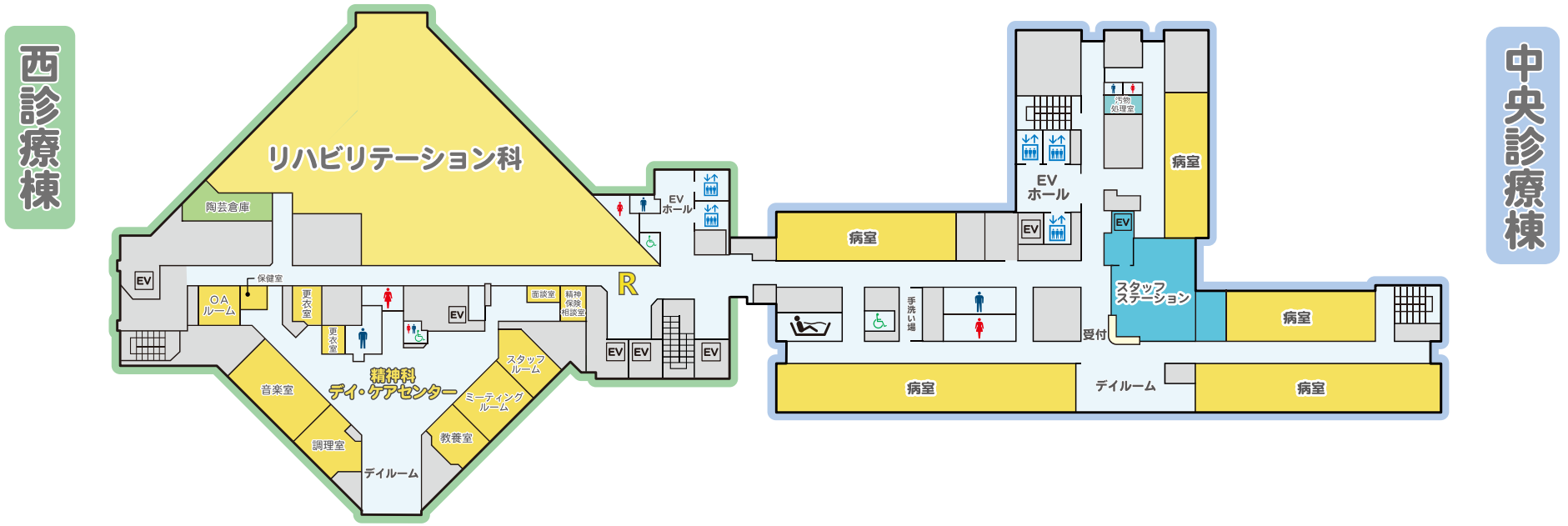
西診療棟
中央診療棟
リハビリテーション科
陶芸倉庫
EV
保健室
OA
ルーム
更衣室
更衣室
面談室
精神保健相談室
R
EV
ホール
EV
EV
EV
音楽室
精神科
デイ・ケアセンター
スタッフ
ルーム
ミーティング
ルーム
調理室
教養室
デイルーム
病室
EV
ホール
EV
EV
汚物処理室
病室
スタッフ
ステーション
病室
手洗い場
受付
病室
デイルーム
病室

7階フロアマップ

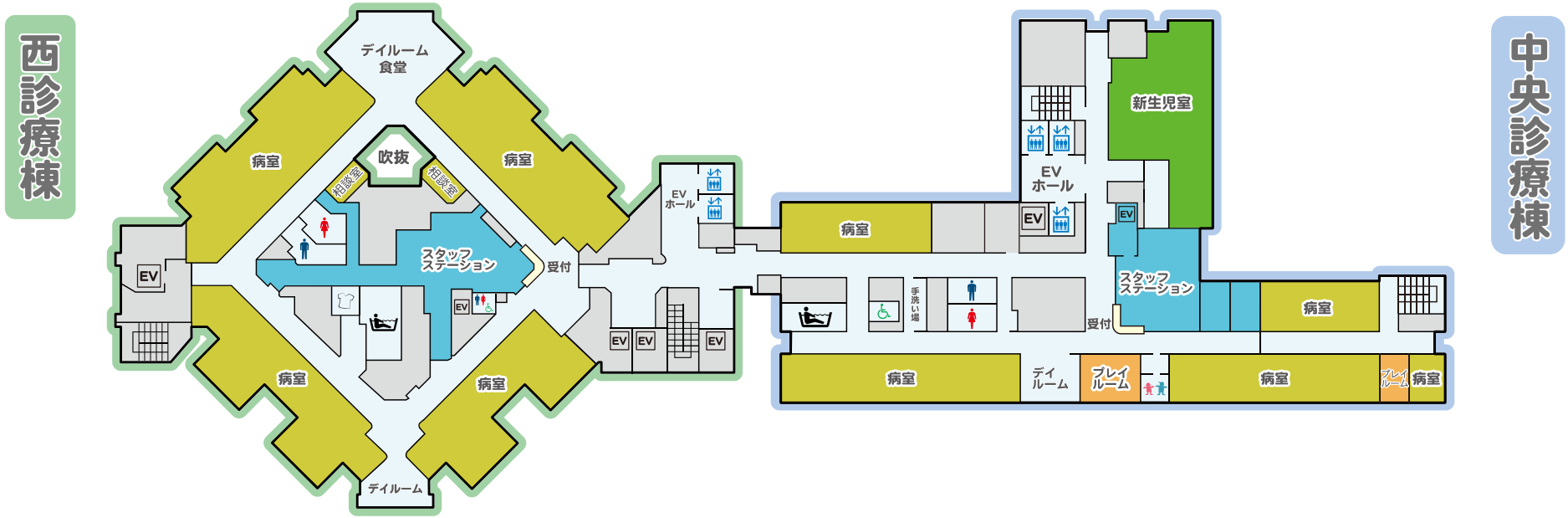
西診療棟
デイルーム
食堂
病室
吹抜
相談室
相談室
病室
スタッフ
ステーション
受付
EV
EV
病室
病室
デイルーム
EV
ホール
EV
EV
EV
病室
EV
ホール
EV
新生児室
EV
スタッフ
ステーション
受付
手洗い場
病室
病室
デイ
ルーム
プレイ
ルーム
病室
プレイ
ルーム
病室
中央診療棟

8階フロアマップ

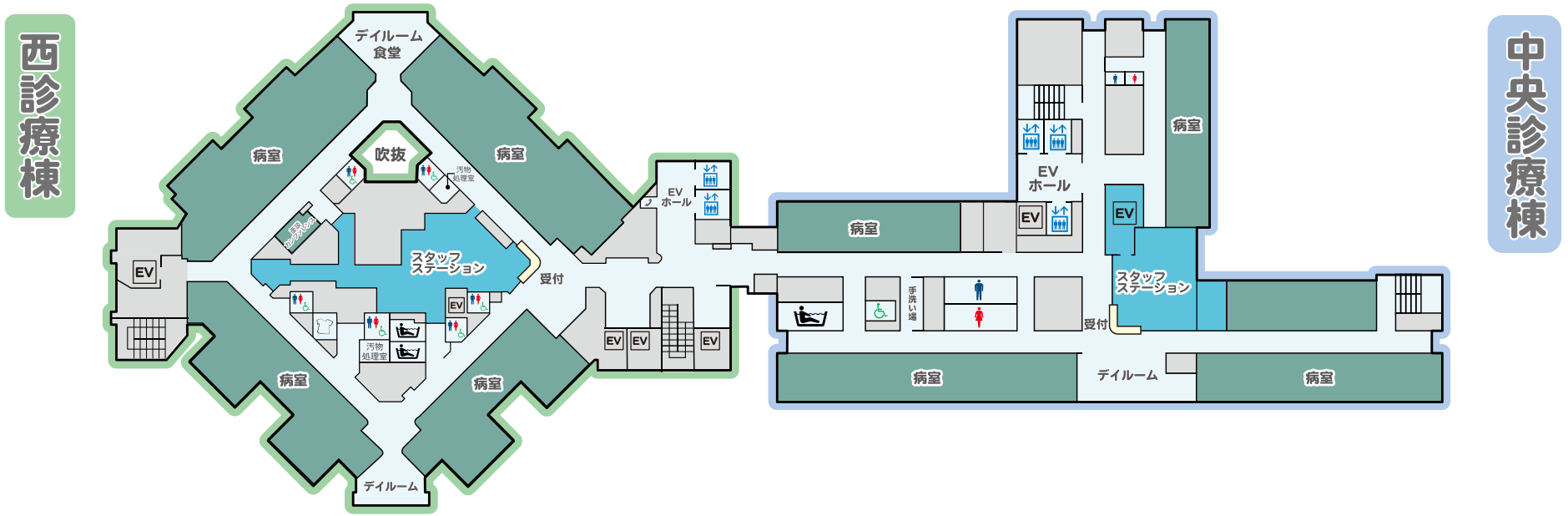
西診療棟
中央診療棟
デイルーム
食堂
病室
吹抜
汚物
処理室
EV
ホール
スタッフ
ステーション
受付
手洗い場
デイルーム

9階フロアマップ

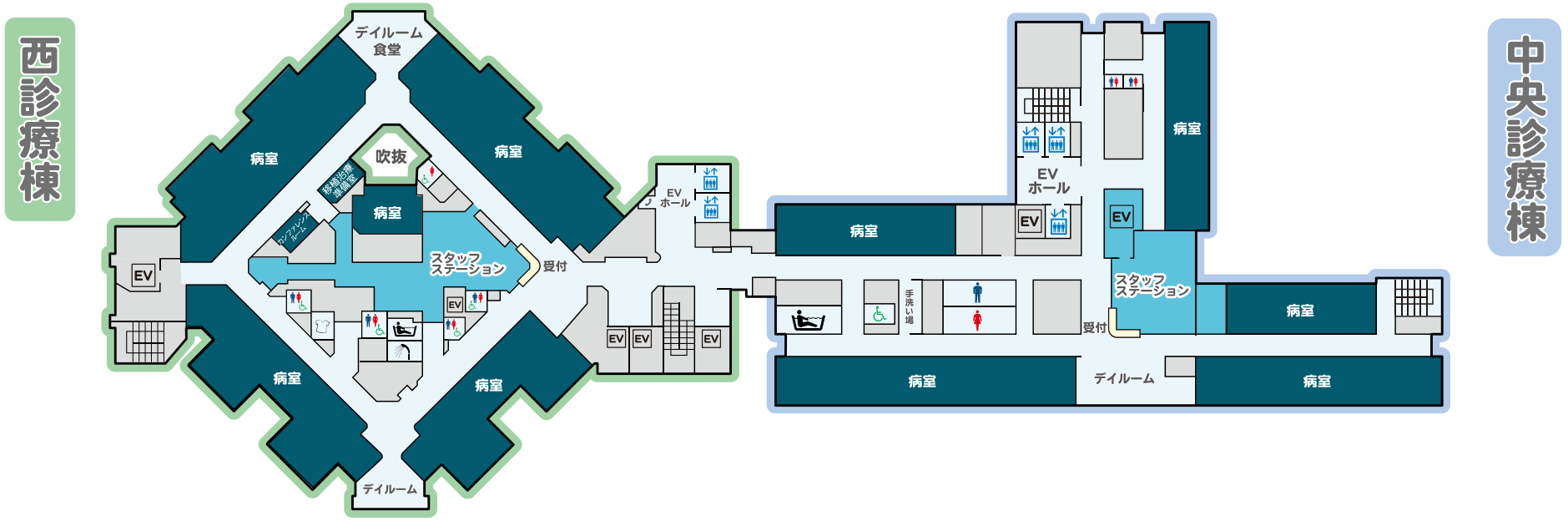
西診療棟
中央診療棟
デイルーム
食堂
病室
吹抜
病室
病室
病室
カンファレンスルーム
スタッフステーション
受付
EV
EV
ホール
EV
EV
EV
病室
EV
ホール
EV
EV
病室
スタッフステーション
手洗い場
受付
病室
病室
デイルーム
病室
病室
デイルーム

10 階フロアマップ

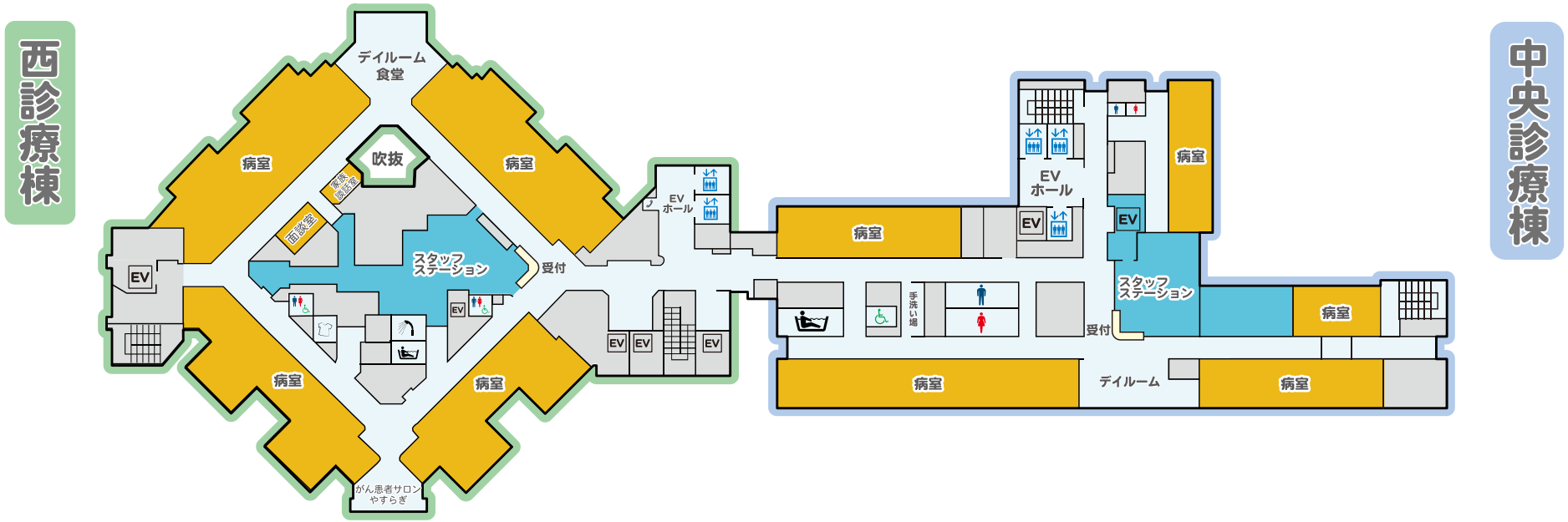
西診療棟
中央診療棟
デイルーム
食堂
病室
吹抜
病室
面談室
スタッフ
ステーション
受付
EV
ホール
EV
病室
病室
EV
ホール
EV
EV
病室
スタッフ
ステーション
病室
手洗い場
受付
病室
デイルーム
病室
病室
病室
がん患者サロン
やすらぎ

11 階全体図

西診療棟

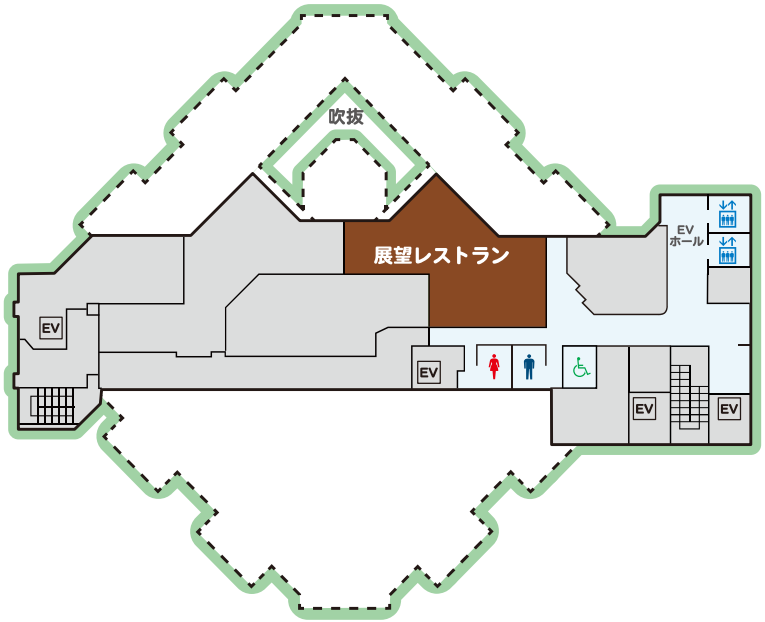

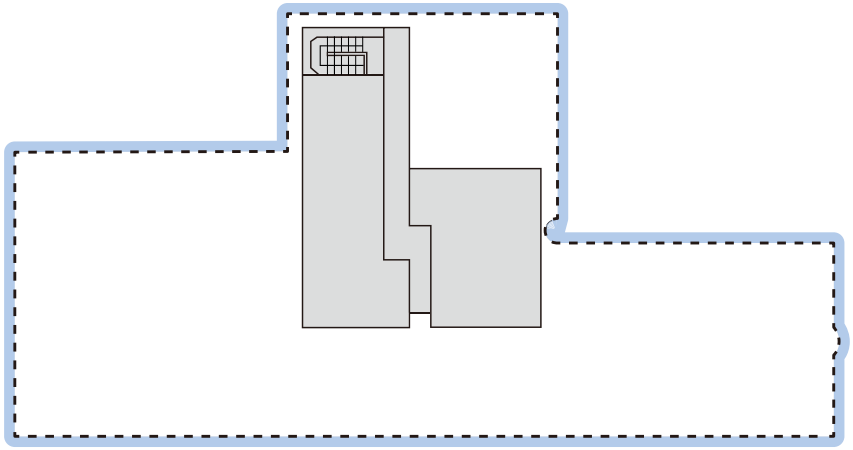

中央診療棟

■地図・交通アクセス・診療日等のご案内

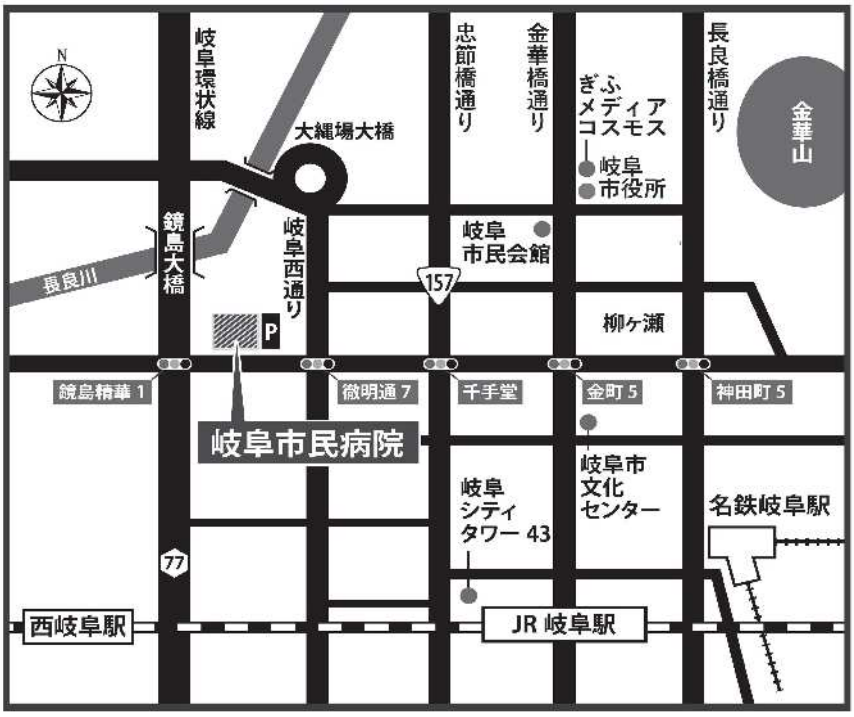

●交通アクセス
【自動車】ＪＲ岐阜駅または名鉄岐阜駅から所要時間約１０分
【バ　ス】岐阜バス「市民病院前」下車　徒歩約１分

●診療日　　月曜日～金曜日
●休診日　　土・日曜日、祝日、年末年始
●受付時間　　８時～11時
●面会時間　　13時～20時

岐　阜　市　民　病　院

〒500-8513　岐阜市鹿島町7丁目1番地

TEL(058)251-1101(代表)

FAX(058)252-1335

https://gmhosp.jp/

（令和3年11月　改訂）