

全国自治体病院協議会 医療の質評価・公表等事業 フィードバック

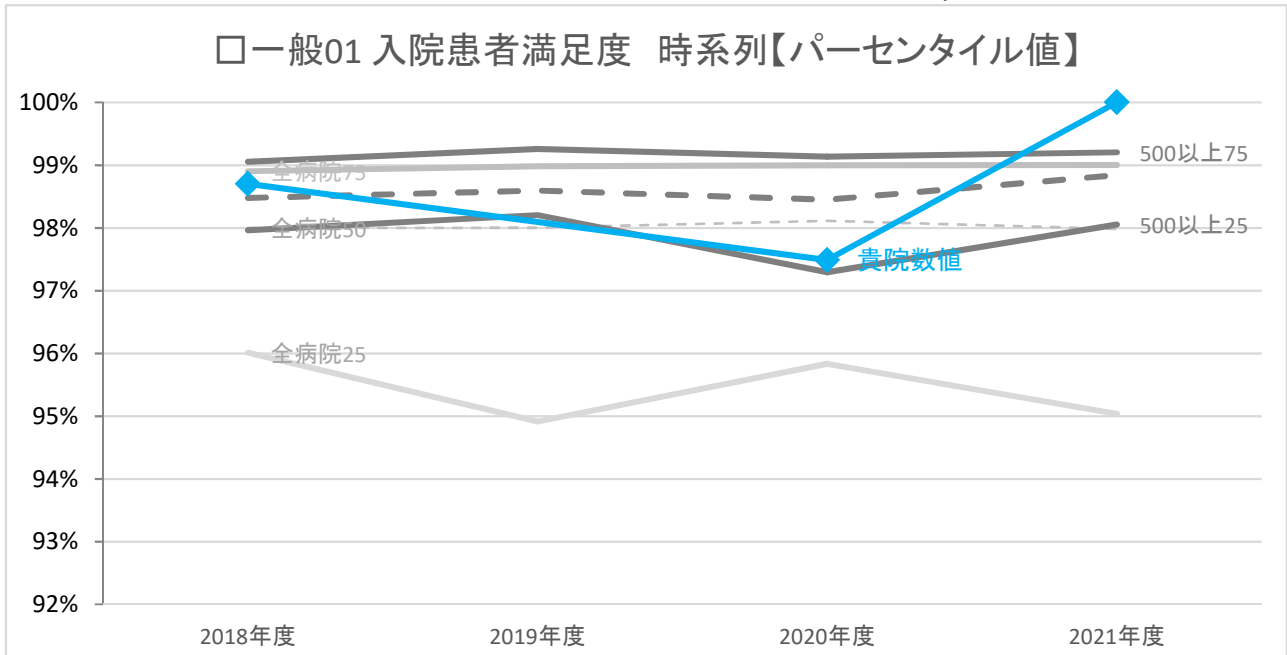
- 登録されたデータを表示しております。
- スケールアウトしたデータは表示されておられません。入力票でご確認ください。
- 調査基準日は令和4年1月1日です。

事務局より通知された病院コード、パスワードを下記に入力してください。

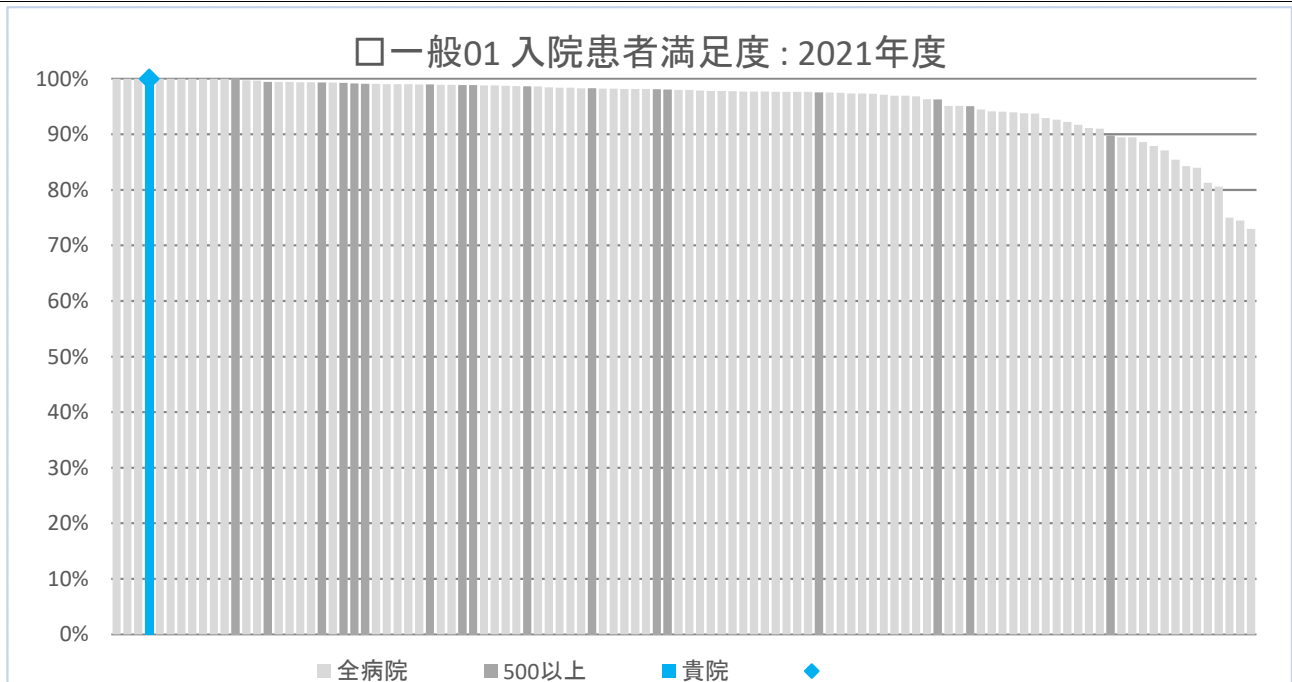
病院コード入力	JMHA14-0994
パスワード入力	*****
病院群	500以上
グループモード設定	1 病床規模

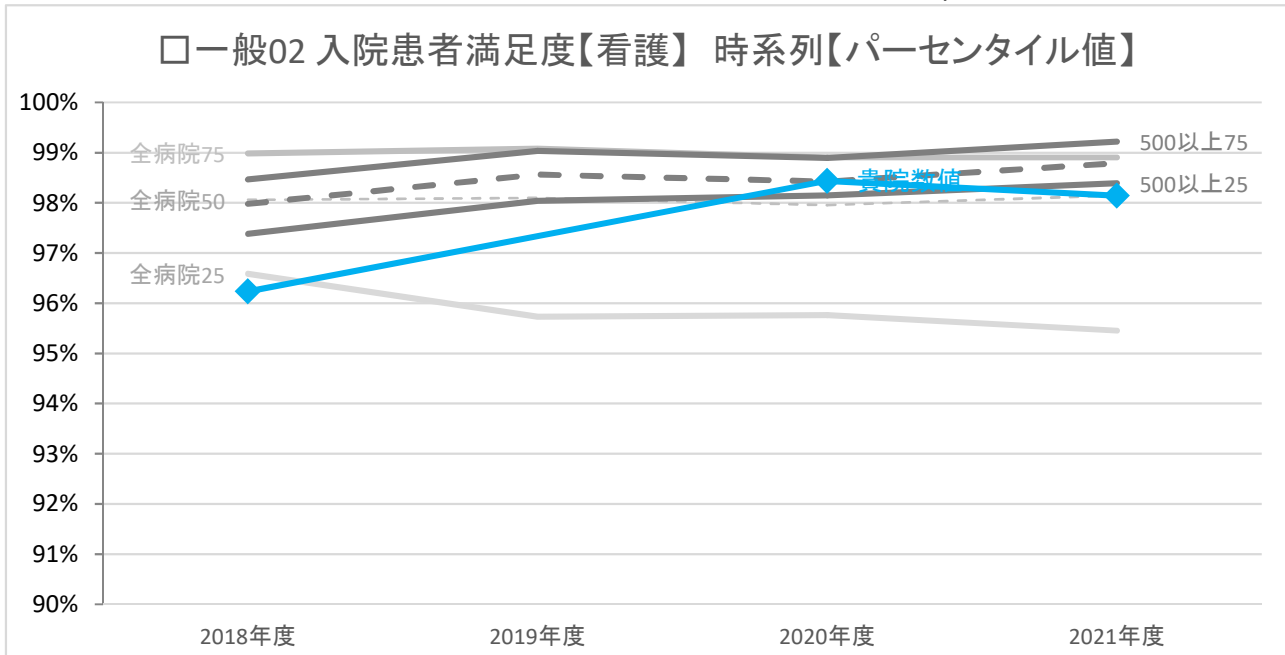
(パスワードについては全自病協事務局ではお答えできませんので、  
自院担当者に確認をお願いします。)

	数値減	前年度比	数値増
<a href="#">□一般01 入院患者満足度</a>			
<a href="#">□一般02 入院患者満足度【看護】</a>			
<a href="#">□一般03 外来患者満足度</a>			
<a href="#">□一般04 紹介率【一般】</a>			>
<a href="#">□一般05 逆紹介率【一般】</a>			
<a href="#">□一般08 新入院患者紹介率</a>	<		
<a href="#">□一般09 在宅復帰率</a>			
<a href="#">□一般10 地域医療機関サポート率</a>			
<a href="#">□一般11 地域分娩貢献率</a>			
<a href="#">□一般12 地域救急貢献率</a>			
<a href="#">□一般13 転倒・転落レベル2以上発生率</a>			
<a href="#">□一般14 褥瘡推定発生率</a>			>>>>>>
<a href="#">□一般15 手術開始前1時間以内予防的抗菌薬投与率</a>	<<		
<a href="#">□一般16 肺血栓塞栓症予防対策実施率</a>			
<a href="#">□一般17 クリニカルパス使用率【患者数】</a>	<		
<a href="#">□一般18 クリニカルパス使用率【日数】</a>			>>>>>
<a href="#">□一般19 脳卒中連携パス使用率</a>			
<a href="#">□一般20 大腿骨地域連携パス使用率</a>			
<a href="#">□一般21 精神科病院入院からの身体疾患受入れ頻度</a>	<<<<<<<<		
<a href="#">□一般22 院内他科入院中の精神科診察依頼頻度</a>			>>>>>>
<a href="#">□一般23 脳梗塞入院1週間以内リハビリ強</a>	<<		
<a href="#">□一般24 脳梗塞ADL改善</a>			>>>
<a href="#">□一般25 誤嚥性肺炎摂食指導実施率</a>			
<a href="#">□一般26 誤嚥性肺炎再入院率</a>			
<a href="#">□一般27 急性心筋梗塞アスピリン処方率</a>			
<a href="#">□一般28 急性心筋梗塞急性期PCI実施率</a>			>
<a href="#">□一般29 急性心筋梗塞急性期PCI実施患者死亡率</a>			
<a href="#">□一般32 糖尿病入院栄養指導実施率</a>			>>
<a href="#">□一般33 脳梗塞急性期t-PA治療施行率【地域医療】</a>			>
<a href="#">□一般34 急性心筋梗塞PCI doortoballoon 90分施行</a>			
<a href="#">□一般35 胃癌低侵襲手術率(内視鏡)</a>			>>>>>>
<a href="#">□一般36 胃癌低侵襲手術率(腹腔鏡)</a>	<<<<		
<a href="#">□一般37 がん患者サポート率</a>			
<a href="#">□一般38 迅速細胞診実施率(胃癌)</a>			>>>
<a href="#">□一般39 放射線専門医診断寄与率</a>			
<a href="#">□一般40 安全管理薬剤指導率</a>			
<a href="#">□一般41 術後せん妄推定発生率</a>			
<a href="#">□一般42 HBV再活性化スクリーニング実施率</a>			>

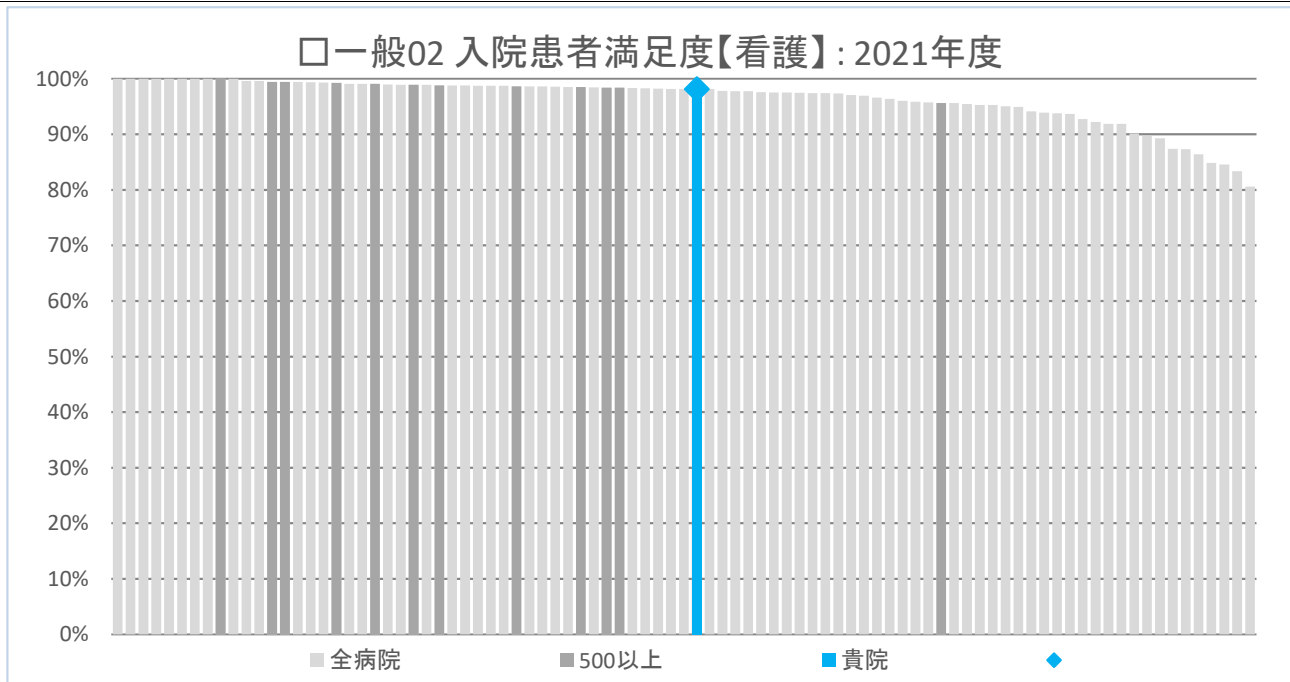


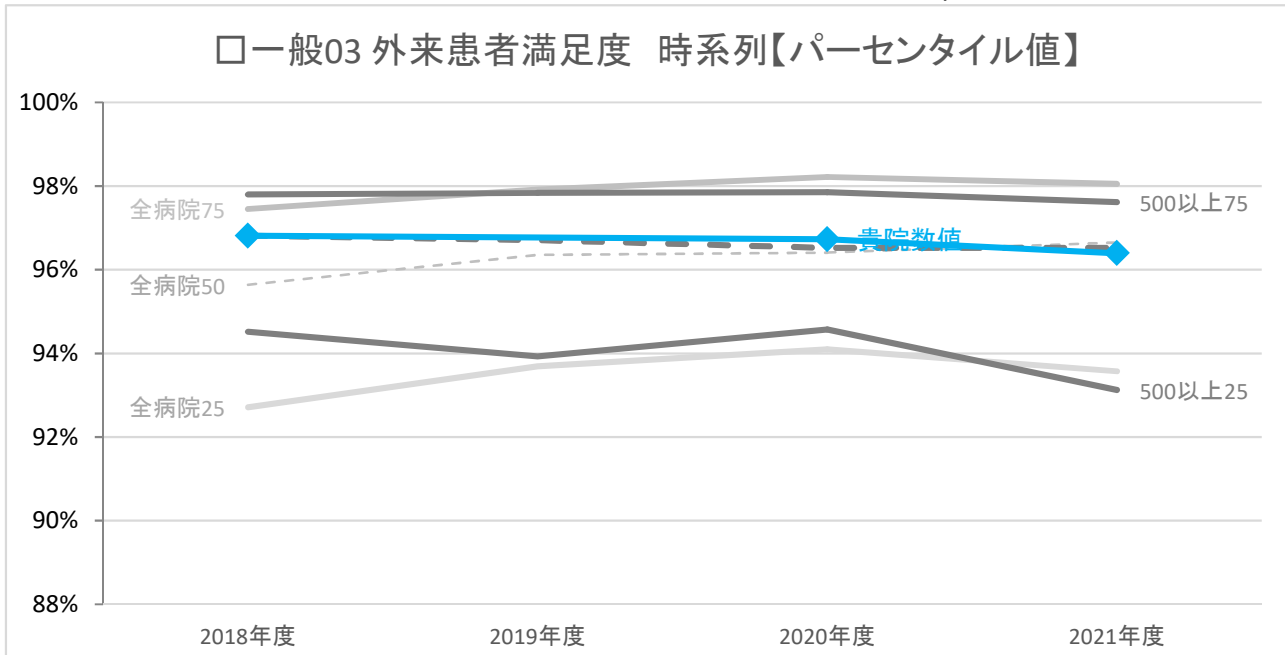
		年度別			
		2018年度	2019年度	2020年度	2021年度
<b>貴院</b>	<b>数値</b>	<b>98.7%</b>	<b>&lt;なし&gt;</b>	<b>97.5%</b>	<b>100.0%</b>
全病院	25パーセンタイル	96.0%	94.9%	95.8%	95.0%
	50パーセンタイル	98.0%	98.0%	98.1%	98.0%
	75パーセンタイル	98.9%	99.0%	99.0%	99.0%
500以上	25パーセンタイル	98.0%	98.2%	97.3%	98.1%
	50パーセンタイル	98.5%	98.6%	98.4%	98.8%
	75パーセンタイル	99.1%	99.3%	99.1%	99.2%
全病院	平均値	95.2%	95.1%	95.5%	95.8%
500以上	平均値	98.4%	98.4%	96.3%	98.0%
全病院	登録数	118	112	97	106
500以上	登録数	20	19	16	18



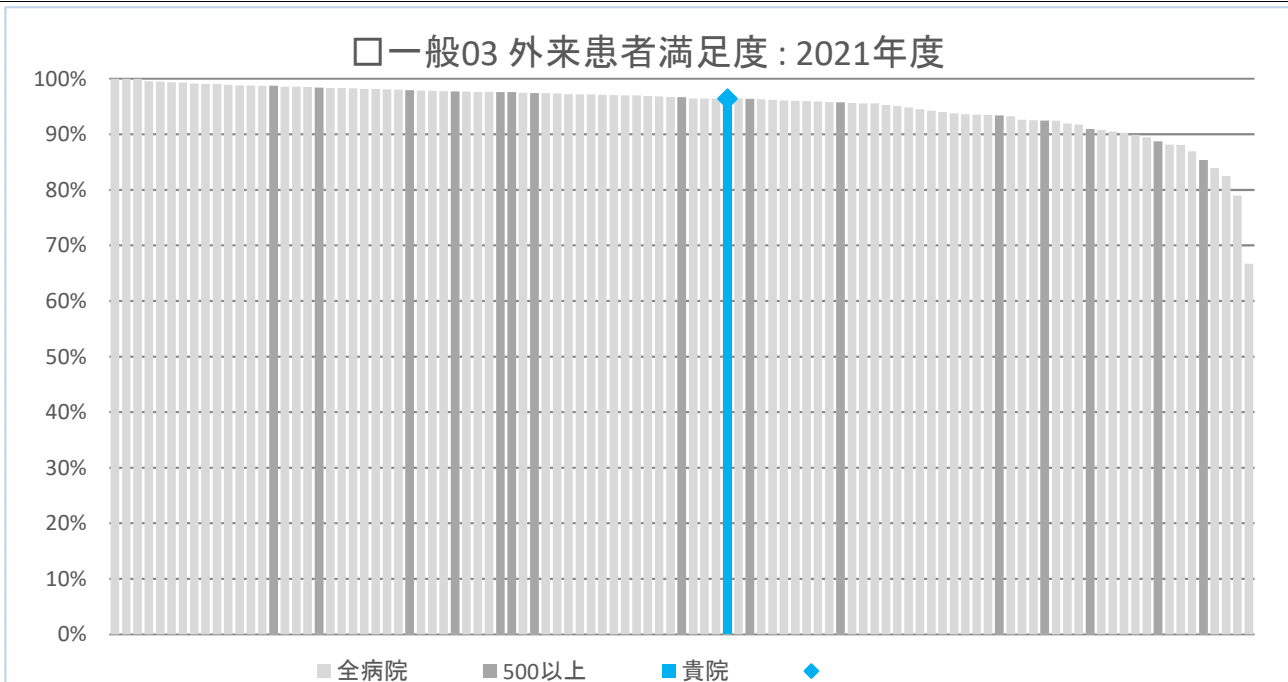


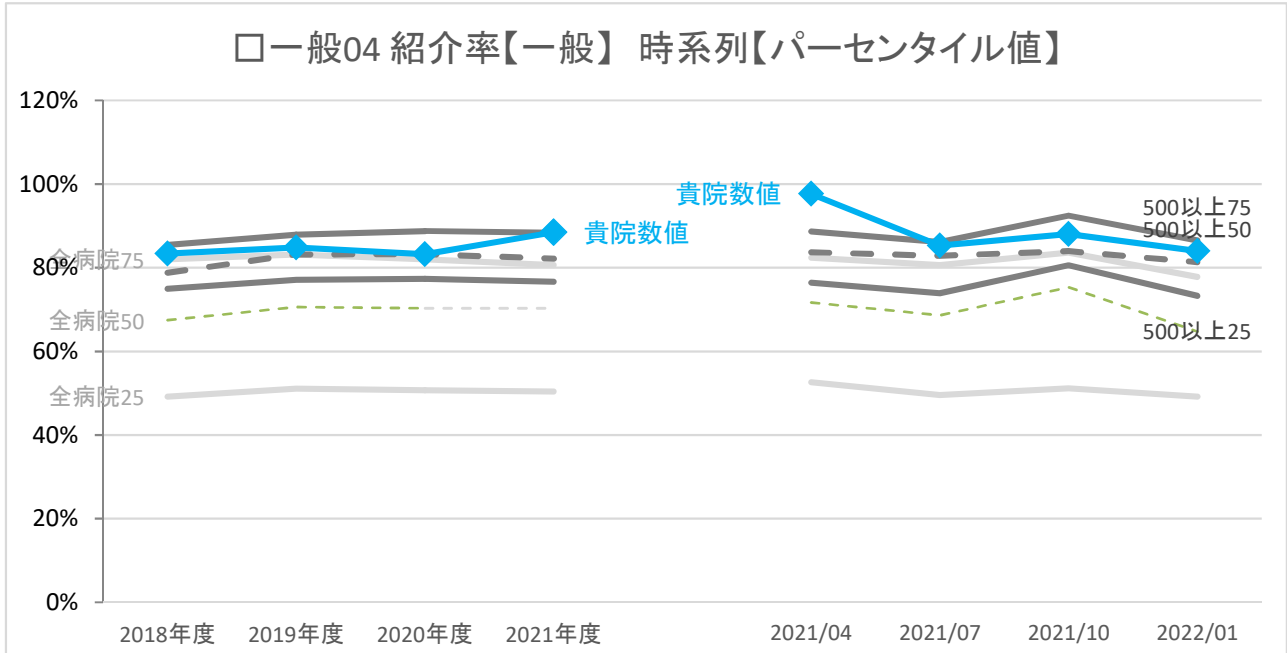
		年度別			
		2018年度	2019年度	2020年度	2021年度
<b>貴院</b>	<b>数値</b>	<b>96.2%</b>	<b>&lt;なし&gt;</b>	<b>98.4%</b>	<b>98.1%</b>
全病院	25パーセンタイル	96.6%	95.7%	95.8%	95.5%
	50パーセンタイル	98.1%	98.1%	98.0%	98.1%
	75パーセンタイル	99.0%	99.1%	98.9%	98.9%
500以上	25パーセンタイル	97.4%	98.0%	98.1%	98.4%
	50パーセンタイル	98.0%	98.6%	98.4%	98.8%
	75パーセンタイル	98.5%	99.0%	98.9%	99.2%
全病院	平均値	96.6%	96.3%	96.5%	96.4%
500以上	平均値	97.9%	98.2%	98.1%	98.6%
全病院	登録数	100	95	79	89
500以上	登録数	14	14	10	13



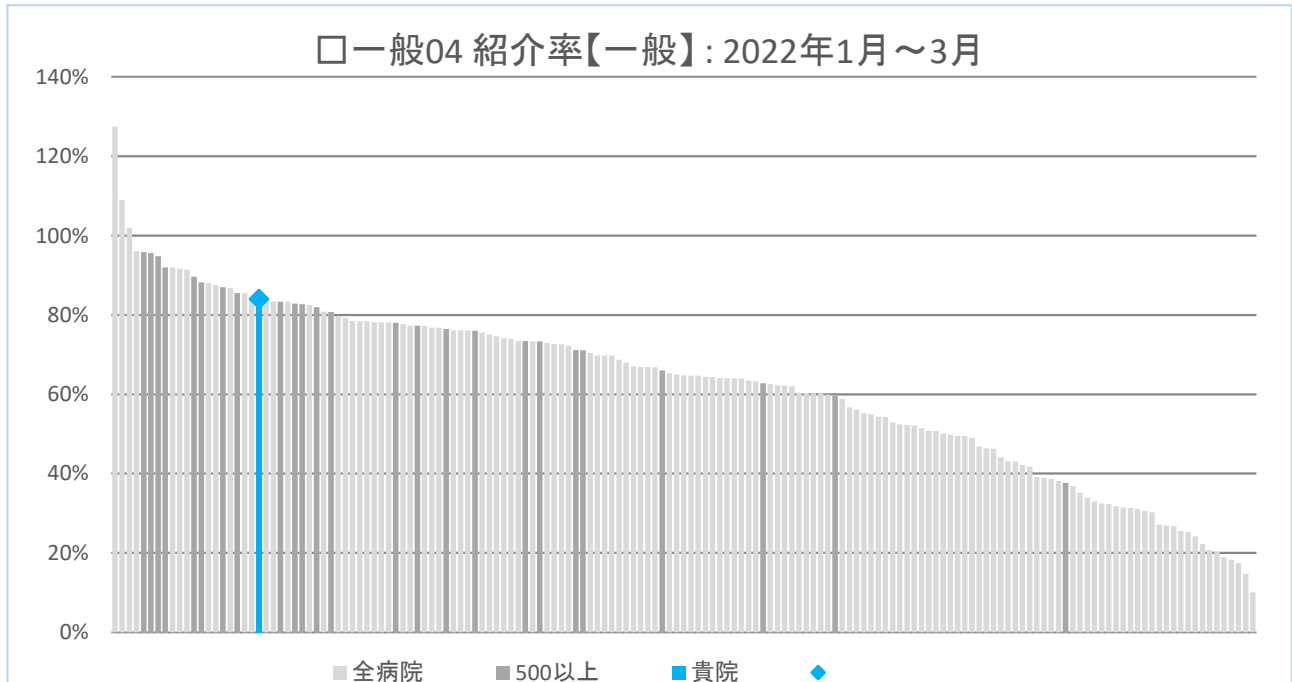


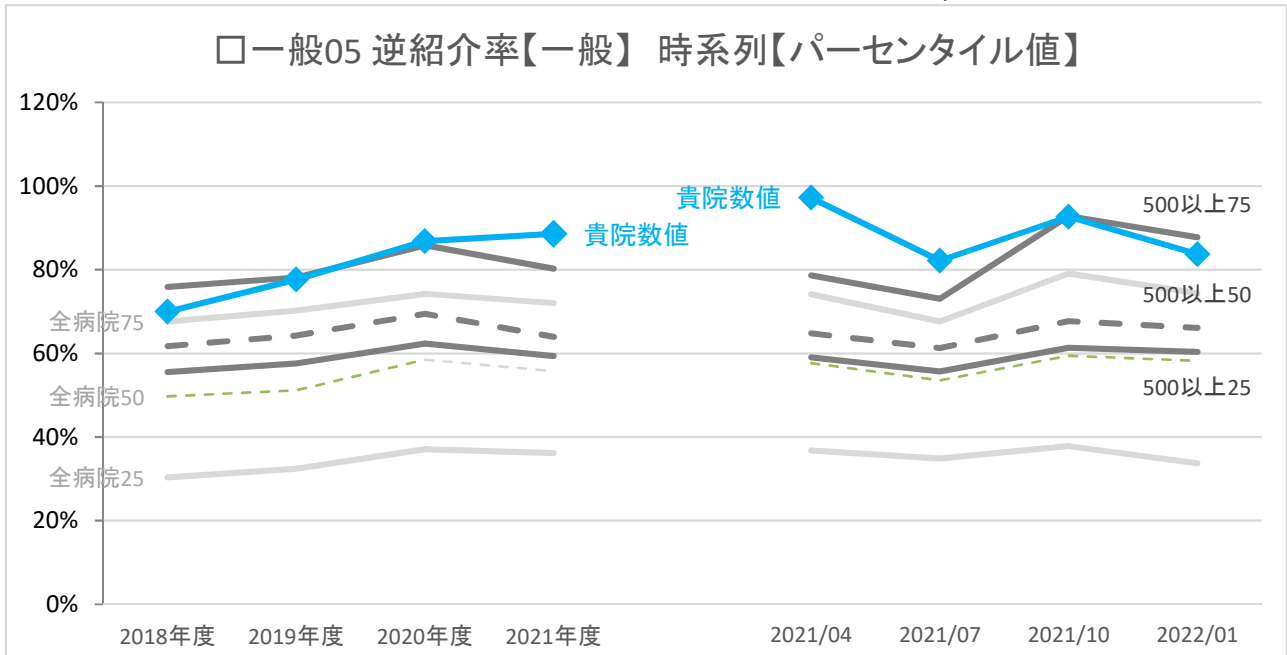
		年度別			
		2018年度	2019年度	2020年度	2021年度
貴院	数値	96.8%	<なし>	96.7%	96.4%
全病院	25パーセンタイル	92.7%	93.7%	94.1%	93.6%
	50パーセンタイル	95.6%	96.4%	96.4%	96.7%
	75パーセンタイル	97.5%	97.9%	98.2%	98.1%
500以上	25パーセンタイル	94.5%	93.9%	94.6%	93.1%
	50パーセンタイル	96.8%	96.7%	96.5%	96.5%
	75パーセンタイル	97.8%	97.8%	97.9%	97.6%
全病院	平均値	94.9%	95.3%	95.2%	95.1%
500以上	平均値	95.8%	95.8%	93.5%	95.1%
全病院	登録数	115	110	93	101
500以上	登録数	19	18	16	16



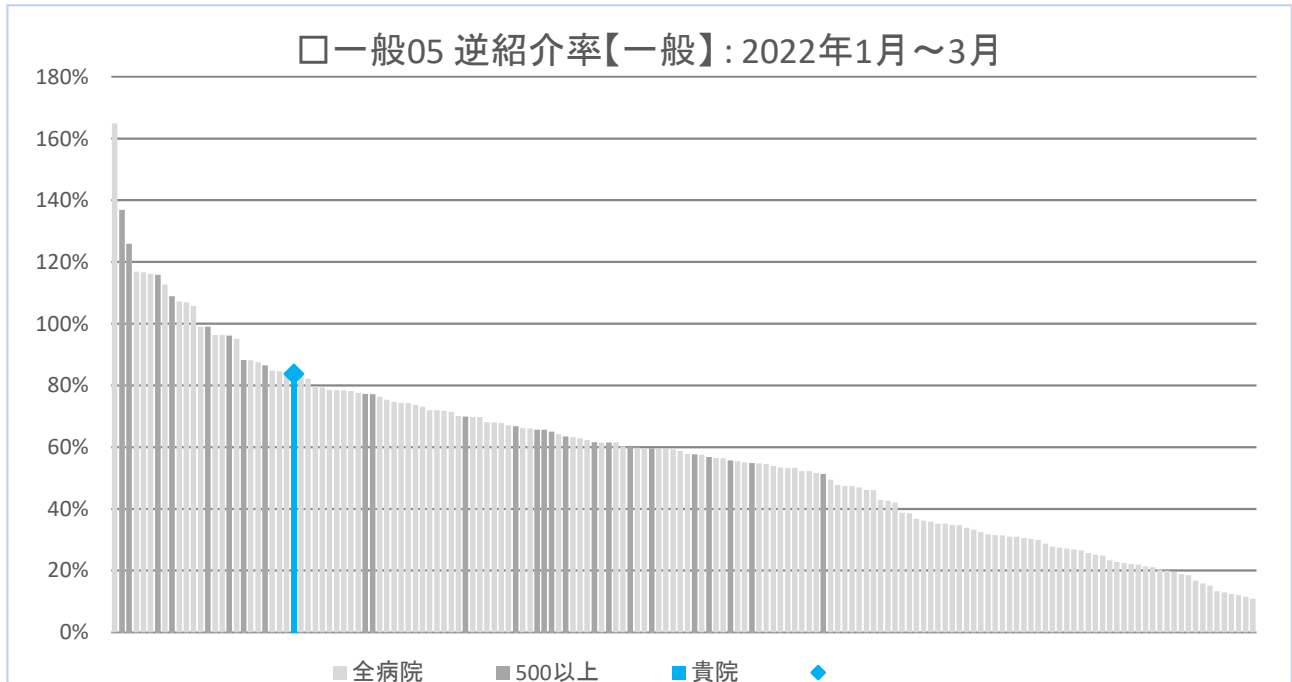


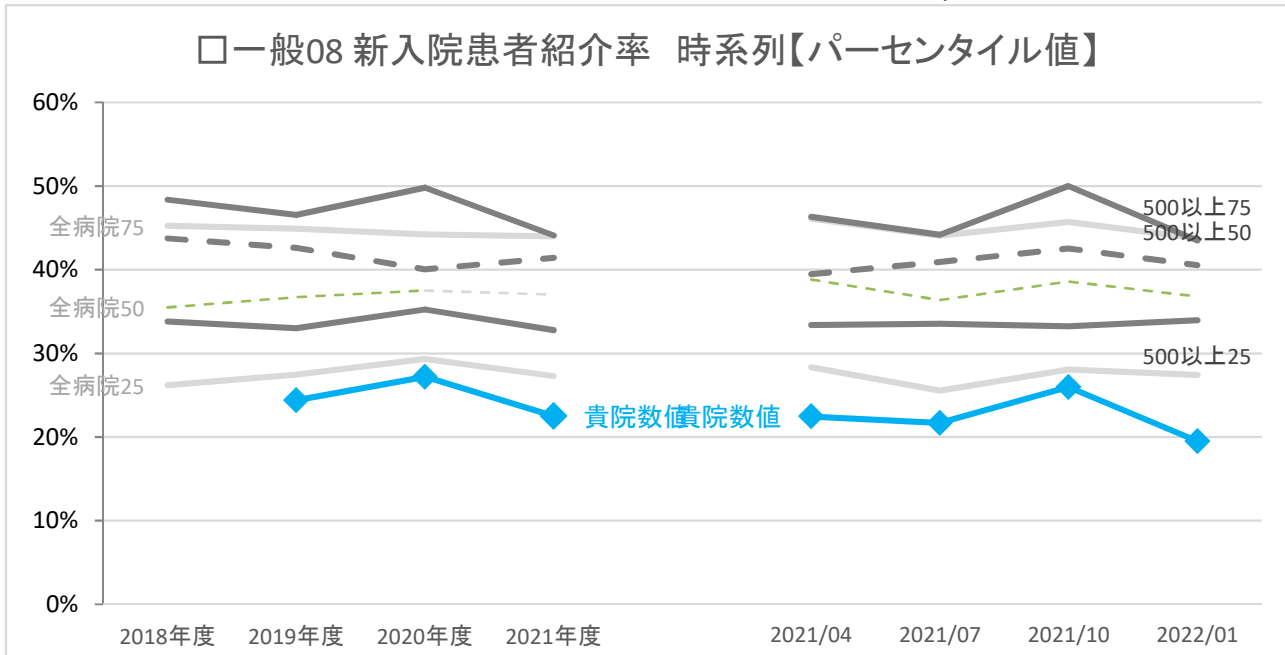
	年度別	2018年度 2019年度 2020年度 2021年度				四半期別			
		2018年度	2019年度	2020年度	2021年度	2021/04	2021/07	2021/10	2022/01
<b>貴院</b>	<b>数値</b>	<b>83.4%</b>	<b>84.8%</b>	<b>83.2%</b>	<b>88.5%</b>	<b>97.7%</b>	<b>85.3%</b>	<b>88.1%</b>	<b>84.0%</b>
全病院	25パーセンタイル	49.2%	51.1%	50.7%	50.4%	52.6%	49.5%	51.2%	49.2%
	50パーセンタイル	67.5%	70.6%	70.3%	70.3%	71.7%	68.6%	75.3%	64.7%
	75パーセンタイル	82.0%	83.1%	82.0%	80.6%	82.4%	80.7%	83.6%	77.8%
500以上	25パーセンタイル	75.0%	77.1%	77.4%	76.7%	76.4%	73.9%	80.6%	73.3%
	50パーセンタイル	78.8%	83.2%	83.2%	82.2%	83.7%	82.9%	84.0%	81.3%
	75パーセンタイル	85.4%	87.9%	88.8%	88.3%	88.7%	86.2%	92.5%	86.6%
全病院	平均値	64.8%	65.9%	65.9%	65.1%	66.3%	65.0%	68.2%	62.4%
500以上	平均値	80.2%	82.6%	83.0%	81.0%	81.7%	79.7%	84.9%	78.7%
全病院	登録数	164	161	168	175	165	169	168	159
500以上	登録数	27	28	27	28	28	28	28	26



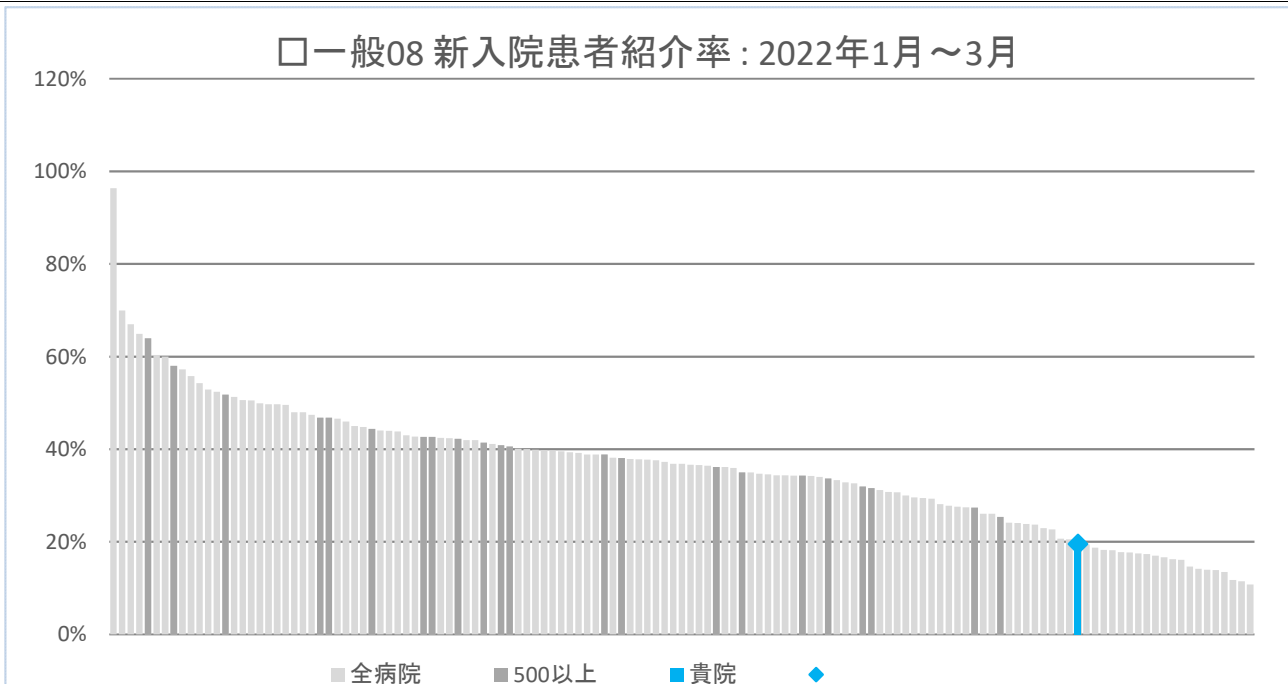


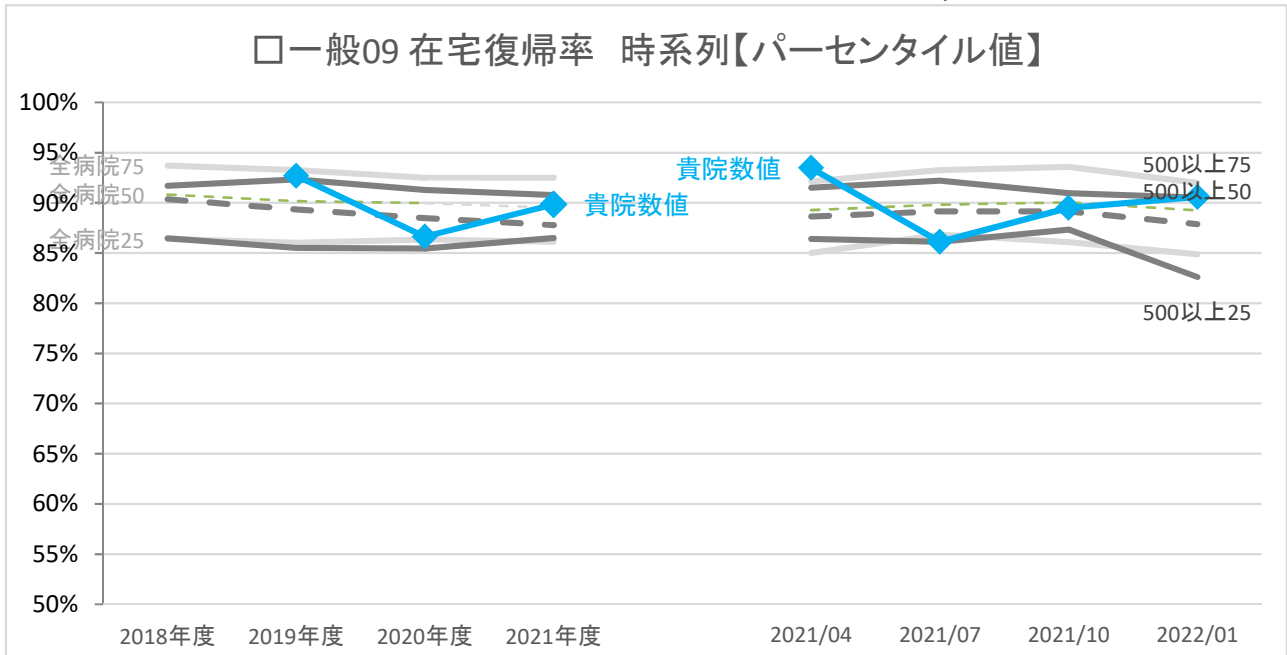
	年度別				四半期別				
	2018年度	2019年度	2020年度	2021年度	2021/04	2021/07	2021/10	2022/01	
<b>貴院</b>	<b>数値</b>	<b>70.0%</b>	<b>77.6%</b>	<b>86.8%</b>	<b>88.6%</b>	<b>97.2%</b>	<b>82.2%</b>	<b>92.7%</b>	<b>83.7%</b>
全病院	25パーセンタイル	30.4%	32.4%	37.1%	36.2%	36.8%	34.9%	37.8%	33.7%
	50パーセンタイル	49.7%	51.2%	58.5%	55.7%	57.7%	53.5%	59.4%	58.2%
	75パーセンタイル	67.6%	70.2%	74.2%	72.0%	74.1%	67.6%	79.1%	74.4%
500以上	25パーセンタイル	55.5%	57.6%	62.4%	59.4%	59.0%	55.7%	61.3%	60.3%
	50パーセンタイル	61.7%	64.3%	69.5%	64.0%	64.8%	61.3%	67.7%	66.1%
	75パーセンタイル	75.9%	78.1%	85.9%	80.3%	78.6%	73.0%	92.9%	87.8%
全病院	平均値	50.9%	53.5%	59.0%	56.7%	58.0%	53.4%	60.3%	57.9%
500以上	平均値	66.6%	69.3%	76.0%	72.6%	72.1%	67.4%	77.0%	77.3%
全病院	登録数	165	163	170	176	169	171	168	160
500以上	登録数	27	28	28	28	28	28	28	26



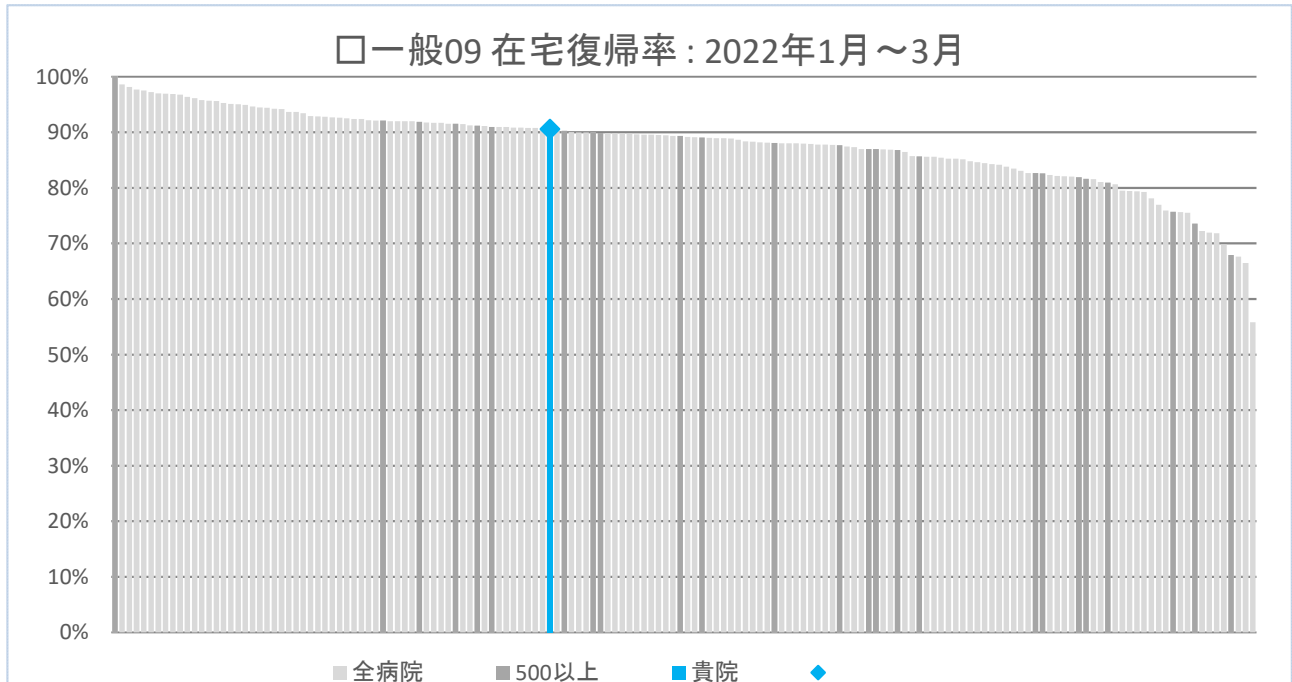


	年度別	年度別				四半期別			
		2018年度	2019年度	2020年度	2021年度	2021/04	2021/07	2021/10	2022/01
貴院	数値	<なし>	24.4%	27.2%	22.5%	22.5%	21.7%	26.0%	19.5%
全病院	25パーセンタイル	26.2%	27.5%	29.3%	27.3%	28.3%	25.6%	28.1%	27.4%
	50パーセンタイル	35.5%	36.7%	37.5%	37.0%	38.8%	36.4%	38.6%	36.8%
	75パーセンタイル	45.2%	44.9%	44.2%	44.0%	46.1%	44.1%	45.7%	43.8%
500以上	25パーセンタイル	33.8%	33.0%	35.2%	32.8%	33.4%	33.5%	33.2%	34.0%
	50パーセンタイル	43.7%	42.6%	40.1%	41.4%	39.5%	40.9%	42.5%	40.5%
	75パーセンタイル	48.4%	46.6%	49.8%	44.1%	46.3%	44.2%	50.0%	43.5%
全病院	平均値	35.5%	36.7%	37.0%	36.8%	37.6%	36.1%	37.7%	36.3%
500以上	平均値	41.7%	41.1%	42.7%	40.7%	40.1%	40.3%	42.7%	39.7%
全病院	登録数	138	135	143	146	142	143	140	133
500以上	登録数	24	26	25	25	25	25	25	23

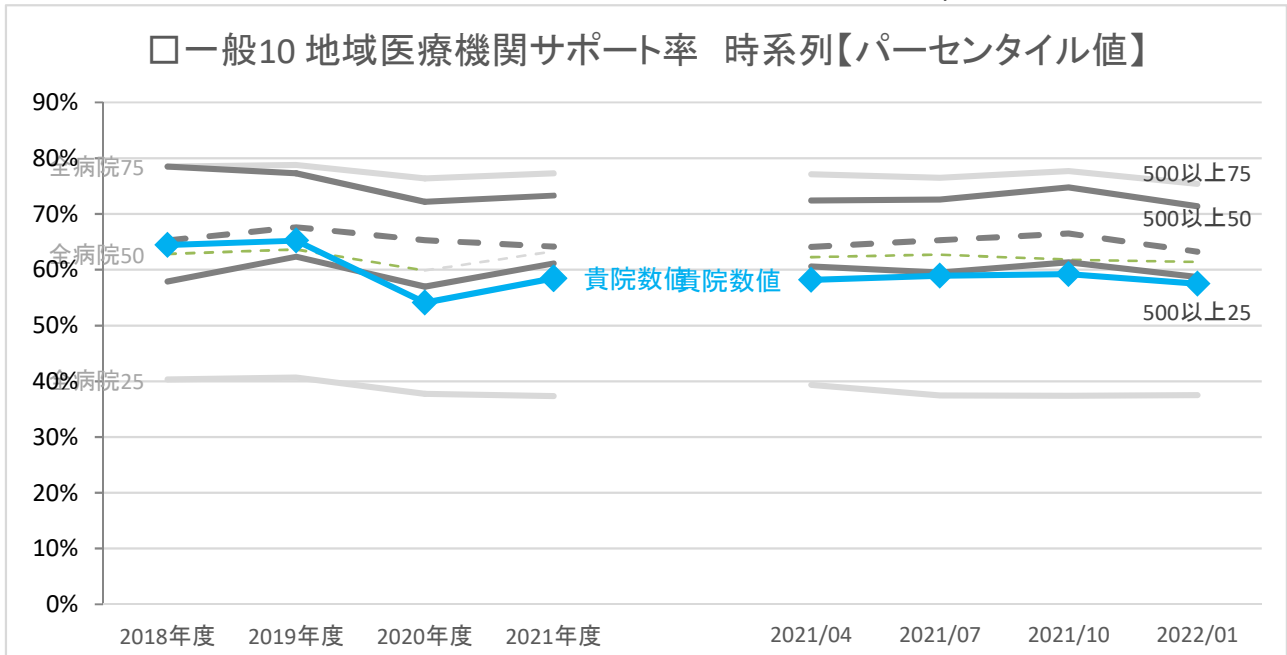




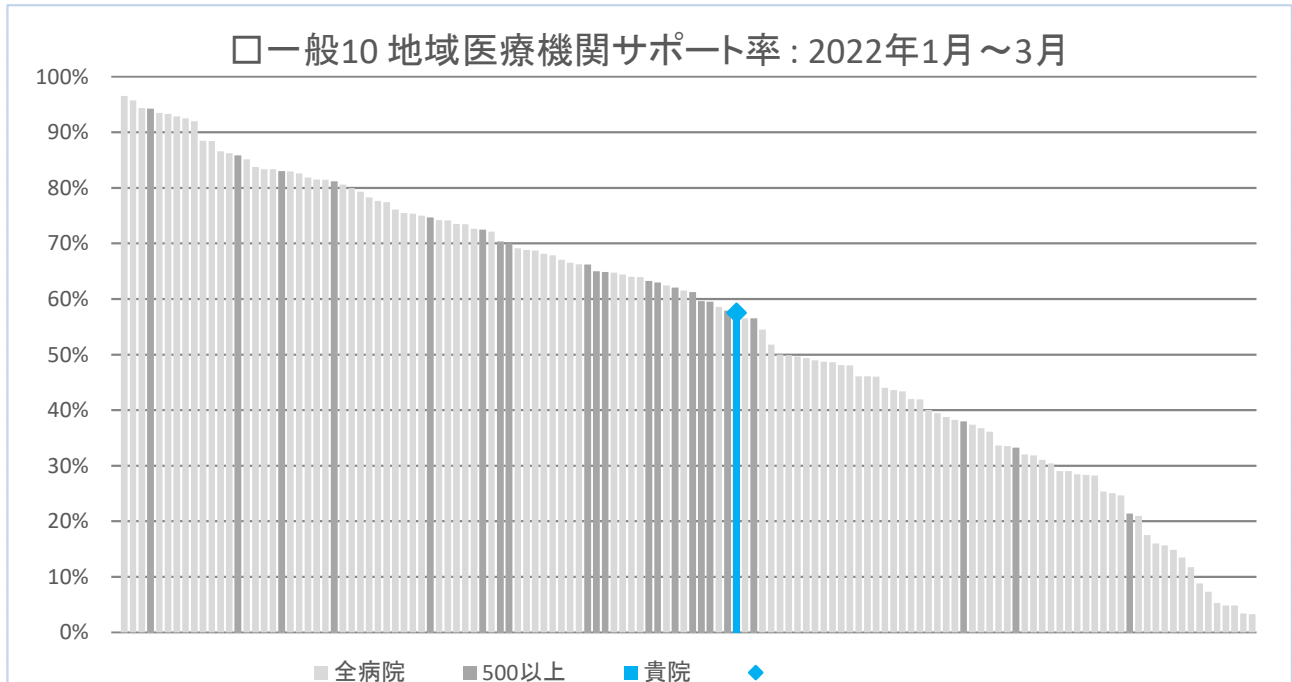
	年度別				四半期別				
	2018年度	2019年度	2020年度	2021年度	2021/04	2021/07	2021/10	2022/01	
<b>貴院</b>	<b>数値</b>	<b>&lt;なし&gt;</b>	<b>92.7%</b>	<b>86.6%</b>	<b>89.8%</b>	<b>93.5%</b>	<b>86.1%</b>	<b>89.5%</b>	<b>90.6%</b>
全病院	25パーセンタイル	86.4%	86.0%	86.4%	86.1%	85.0%	86.8%	86.1%	84.9%
	50パーセンタイル	90.8%	90.2%	90.0%	89.5%	89.3%	89.8%	90.0%	89.2%
	75パーセンタイル	93.7%	93.3%	92.5%	92.5%	92.2%	93.3%	93.6%	92.0%
500以上	25パーセンタイル	86.5%	85.5%	85.4%	86.5%	86.4%	86.1%	87.3%	82.6%
	50パーセンタイル	90.4%	89.3%	88.5%	87.8%	88.7%	89.1%	89.2%	87.9%
	75パーセンタイル	91.7%	92.3%	91.3%	90.8%	91.5%	92.2%	91.0%	90.5%
全病院	平均値	89.2%	88.9%	88.5%	88.2%	87.8%	89.0%	88.5%	87.8%
500以上	平均値	88.6%	88.8%	87.6%	87.5%	87.5%	87.7%	88.1%	86.6%
全病院	登録数	163	157	166	173	169	169	168	158
500以上	登録数	26	28	27	27	28	28	28	26

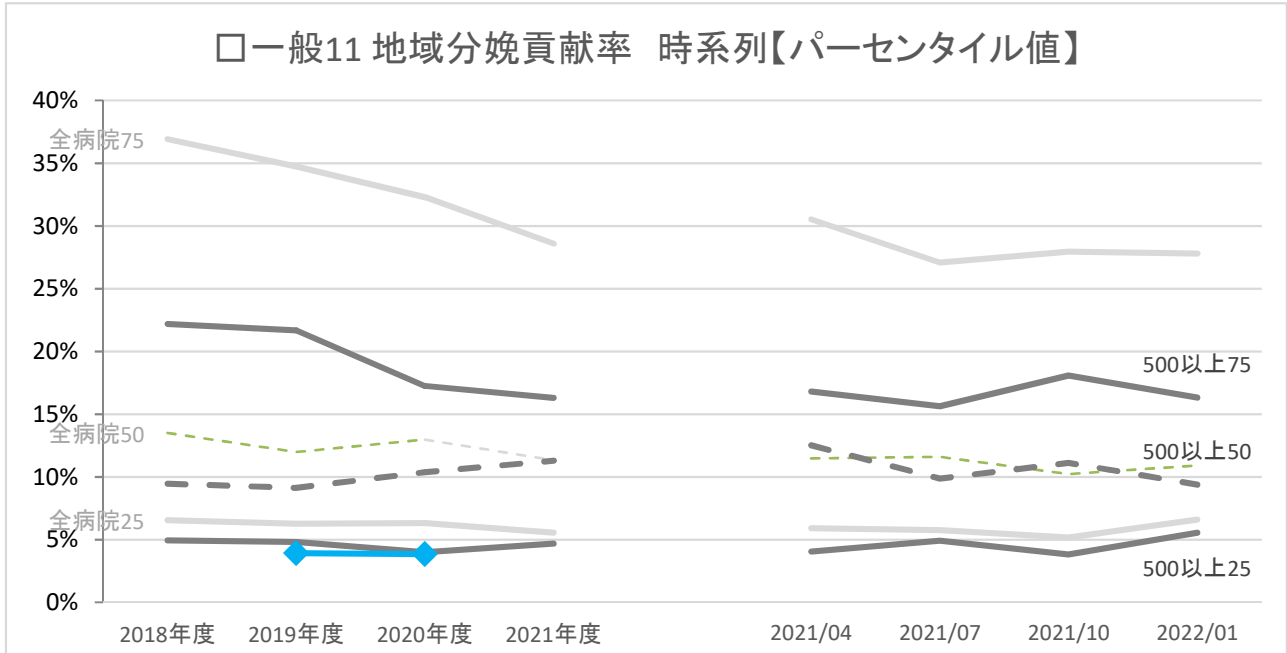




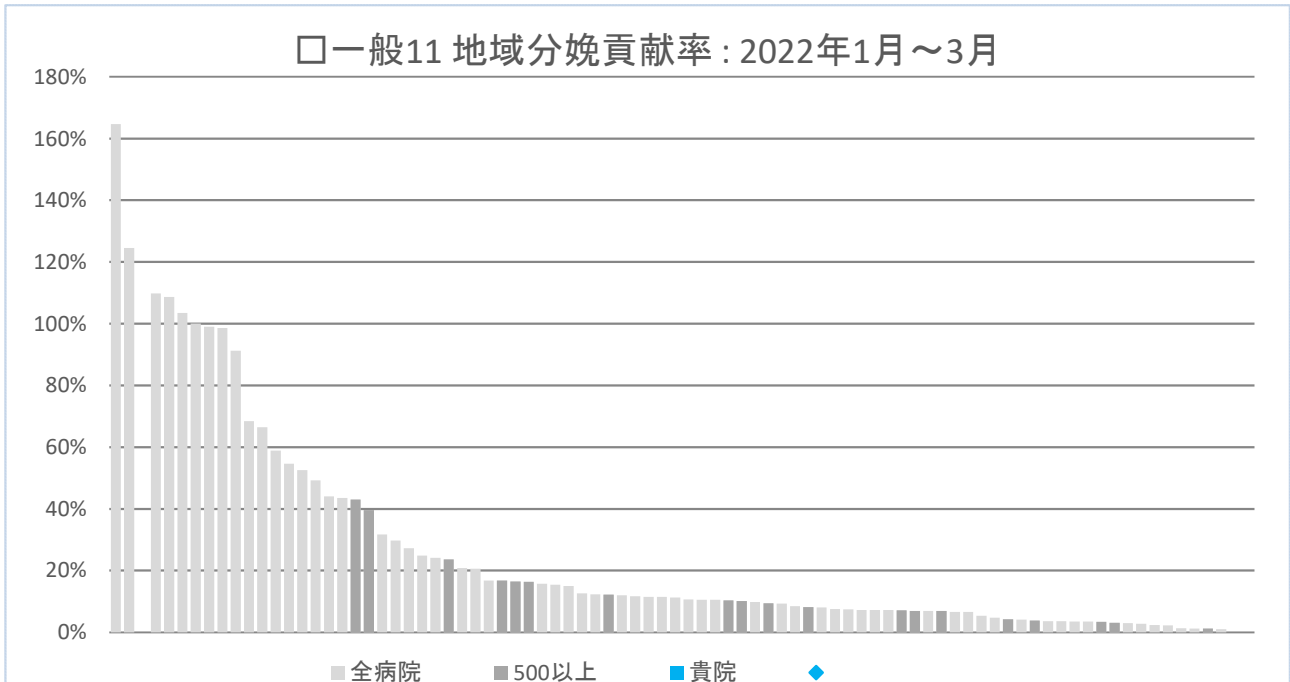


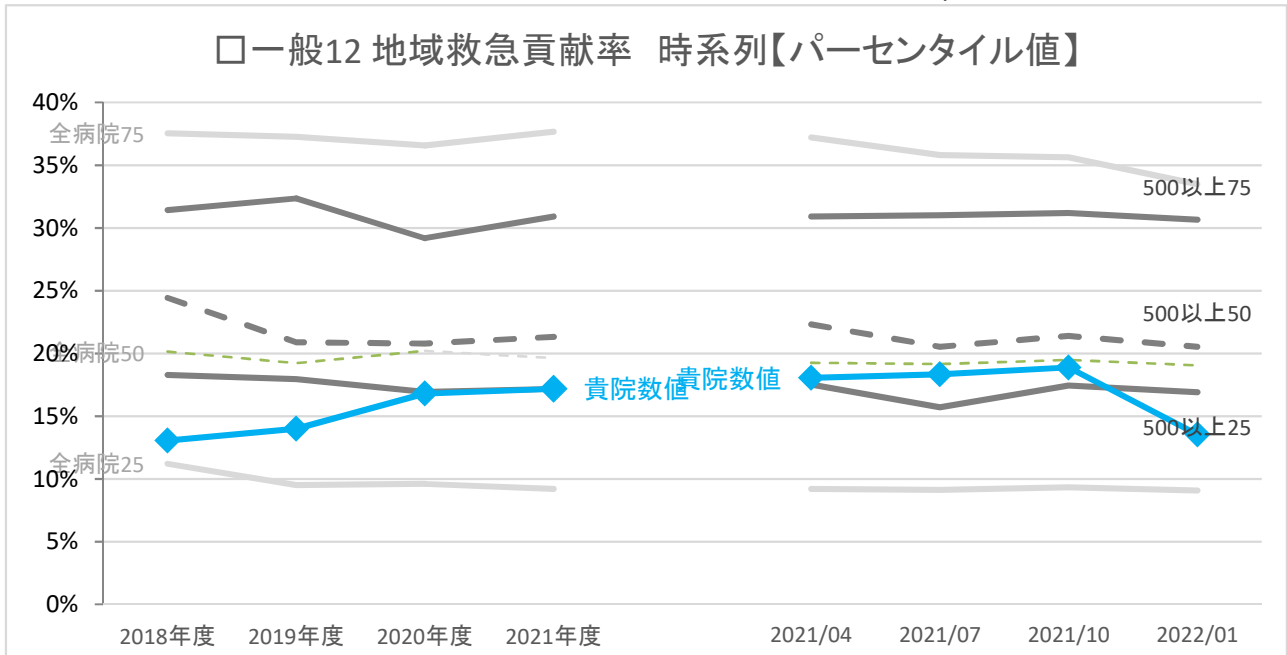
	年度別				四半期別			
	2018年度	2019年度	2020年度	2021年度	2021/04	2021/07	2021/10	2022/01
<b>貴院</b>	<b>数値</b>	<b>64.5%</b>	<b>65.2%</b>	<b>54.1%</b>	<b>58.2%</b>	<b>58.9%</b>	<b>59.2%</b>	<b>57.5%</b>
全病院	25パーセンタイル	40.3%	40.7%	37.8%	39.4%	37.5%	37.4%	37.5%
	50パーセンタイル	62.9%	63.6%	59.9%	62.2%	62.7%	61.8%	61.4%
	75パーセンタイル	78.5%	78.8%	76.4%	77.1%	76.5%	77.7%	75.4%
500以上	25パーセンタイル	57.9%	62.3%	57.0%	60.6%	59.5%	61.3%	58.7%
	50パーセンタイル	65.3%	67.6%	65.3%	64.1%	65.3%	66.5%	63.2%
	75パーセンタイル	78.5%	77.3%	72.2%	72.4%	72.6%	74.8%	71.4%
全病院	平均値	59.4%	59.2%	57.2%	57.7%	57.3%	57.7%	56.0%
500以上	平均値	66.6%	67.8%	63.4%	65.1%	65.1%	65.8%	63.5%
全病院	登録数	133	131	142	141	143	140	130
500以上	登録数	26	26	27	26	26	25	23



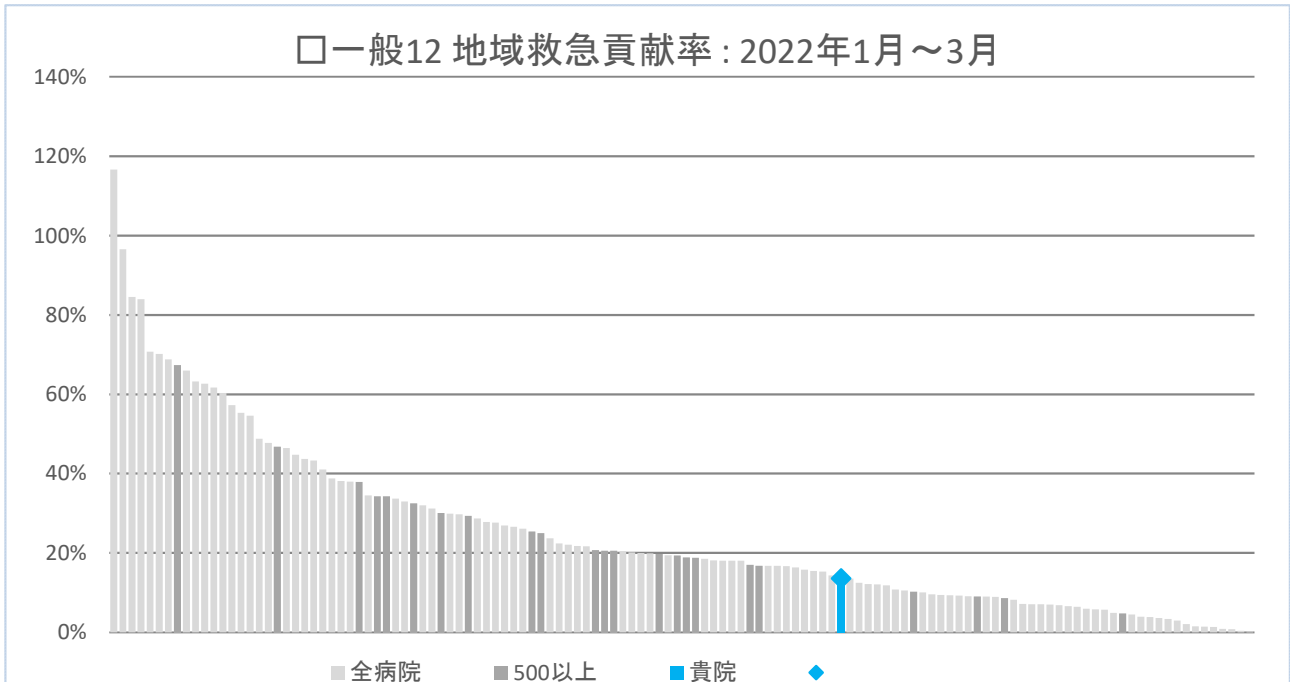


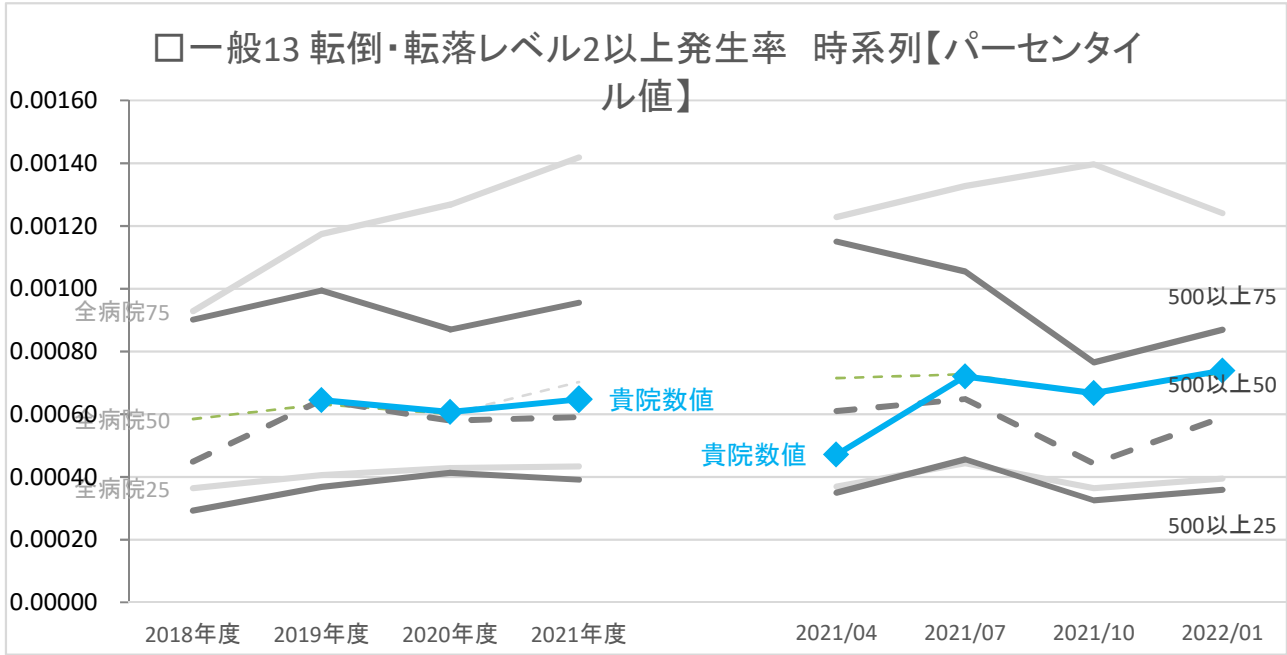
	年度別	年度別				四半期別			
		2018年度	2019年度	2020年度	2021年度	2021/04	2021/07	2021/10	2022/01
貴院	数値	<なし>	3.9%	3.8%	<なし>	<なし>	<なし>	<なし>	<なし>
全病院	25パーセンタイル	6.5%	6.3%	6.3%	5.6%	5.9%	5.8%	5.2%	6.6%
	50パーセンタイル	13.5%	12.0%	13.0%	11.3%	11.5%	11.6%	10.2%	10.9%
	75パーセンタイル	36.9%	34.7%	32.3%	28.6%	30.5%	27.1%	28.0%	27.8%
500以上	25パーセンタイル	4.9%	4.8%	4.0%	4.7%	4.0%	4.9%	3.8%	5.5%
	50パーセンタイル	9.4%	9.1%	10.4%	11.3%	12.5%	9.9%	11.1%	9.4%
	75パーセンタイル	22.2%	21.7%	17.2%	16.3%	16.8%	15.6%	18.1%	16.3%
全病院	平均値	28.0%	27.1%	26.1%	25.1%	26.0%	25.8%	24.4%	25.8%
500以上	平均値	16.8%	15.6%	13.8%	13.2%	13.7%	11.9%	13.0%	12.7%
全病院	登録数	99	91	97	96	93	94	93	84
500以上	登録数	22	24	25	22	22	21	21	19



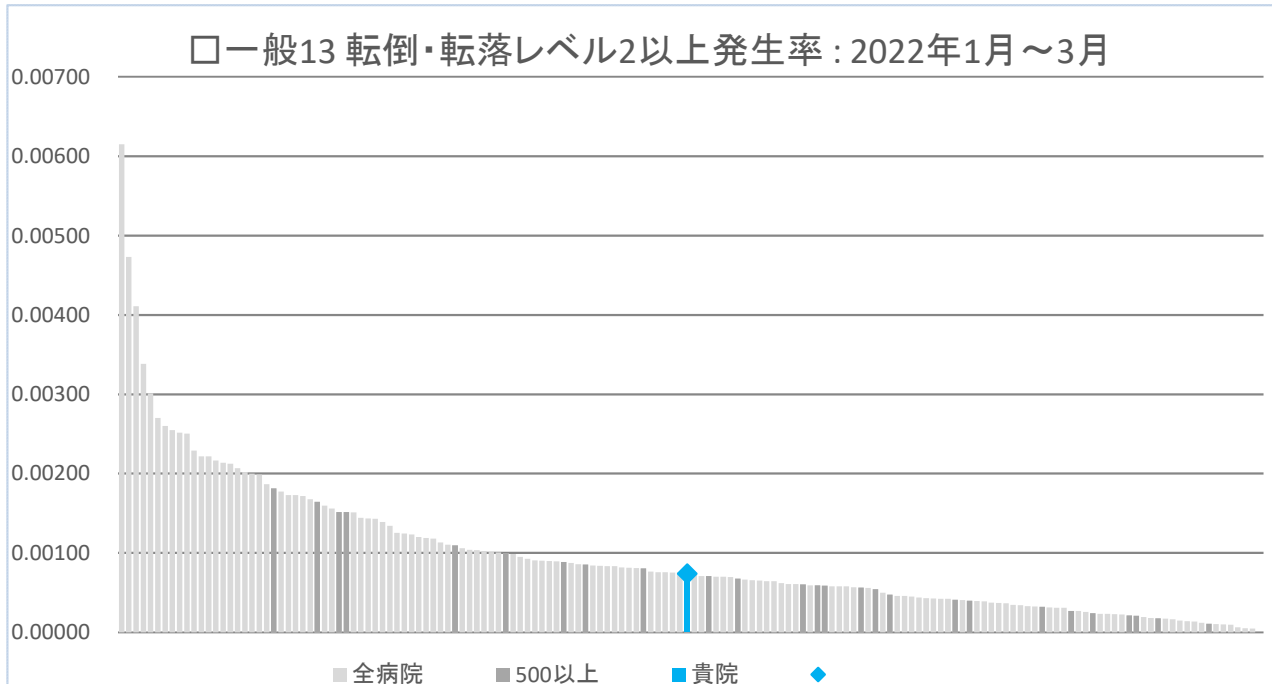


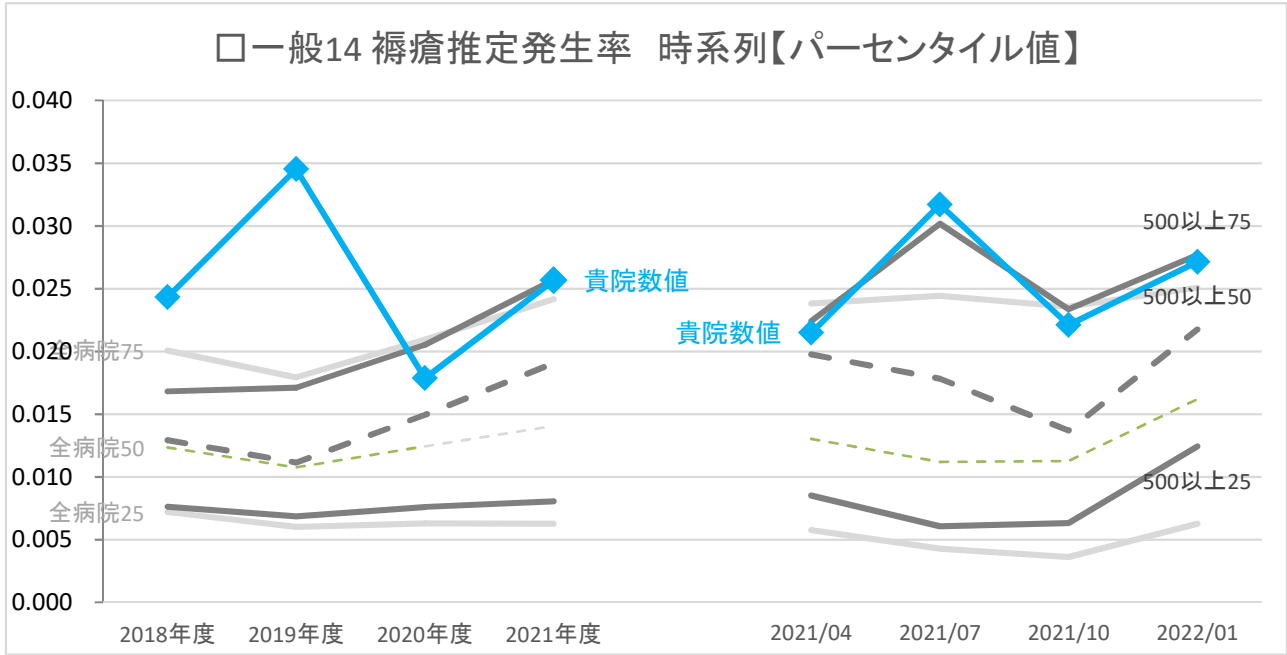
	年度別				四半期別				
	2018年度	2019年度	2020年度	2021年度	2021/04	2021/07	2021/10	2022/01	
<b>貴院</b>	<b>数値</b>	<b>13.1%</b>	<b>14.0%</b>	<b>16.8%</b>	<b>17.2%</b>	<b>18.0%</b>	<b>18.3%</b>	<b>18.9%</b>	<b>13.5%</b>
全病院	25パーセンタイル	11.2%	9.5%	9.6%	9.2%	9.2%	9.1%	9.3%	9.1%
	50パーセンタイル	20.1%	19.2%	20.2%	19.6%	19.3%	19.2%	19.5%	19.0%
	75パーセンタイル	37.5%	37.3%	36.6%	37.7%	37.2%	35.8%	35.6%	33.5%
500以上	25パーセンタイル	18.3%	17.9%	16.9%	17.2%	17.5%	15.7%	17.4%	16.9%
	50パーセンタイル	24.4%	20.9%	20.8%	21.3%	22.3%	20.5%	21.4%	20.5%
	75パーセンタイル	31.4%	32.3%	29.2%	30.9%	30.9%	31.0%	31.2%	30.6%
全病院	平均値	27.5%	27.1%	27.2%	27.4%	27.4%	26.7%	26.7%	25.1%
500以上	平均値	26.7%	25.9%	23.6%	24.2%	24.7%	23.7%	24.3%	24.2%
全病院	登録数	127	126	138	139	134	133	130	126
500以上	登録数	25	26	27	25	25	24	24	24



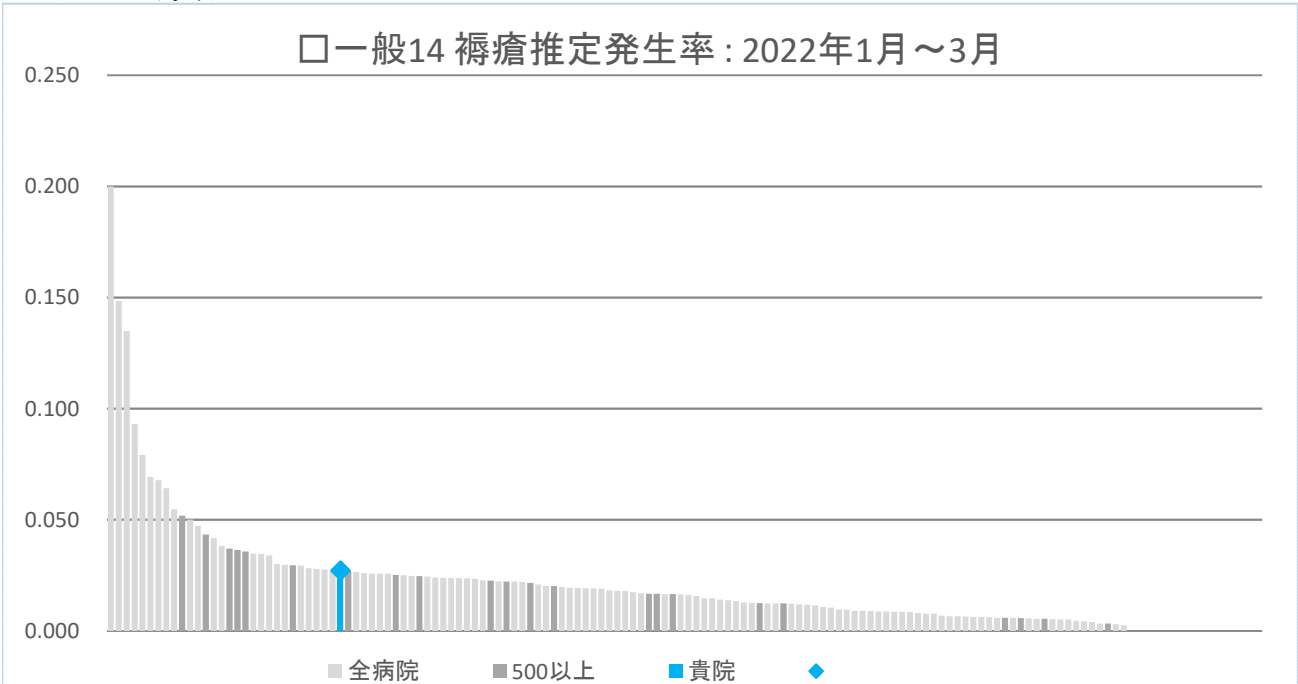


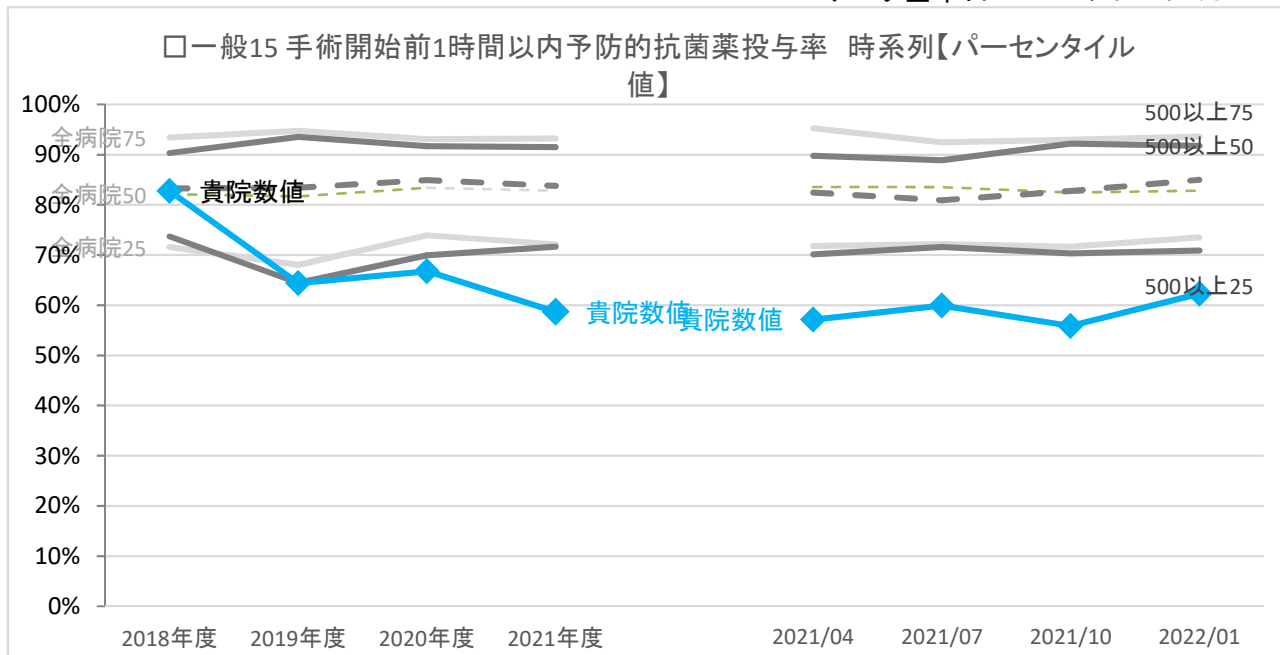
	年度別				四半期別				
	2018年度	2019年度	2020年度	2021年度	2021/04	2021/07	2021/10	2022/01	
<b>貴院</b>	<b>数値</b>	<b>&lt;なし&gt;</b>	<b>0.00064</b>	<b>0.00061</b>	<b>0.00065</b>	<b>0.00047</b>	<b>0.00072</b>	<b>0.00067</b>	<b>0.00074</b>
全病院	25パーセンタイル	0.00036	0.00041	0.00043	0.00043	0.00037	0.00044	0.00036	0.00039
	50パーセンタイル	0.00058	0.00063	0.00060	0.00070	0.00072	0.00073	0.00067	0.00073
	75パーセンタイル	0.00093	0.00117	0.00127	0.00142	0.00123	0.00133	0.00140	0.00124
500以上	25パーセンタイル	0.00029	0.00037	0.00041	0.00039	0.00035	0.00046	0.00033	0.00036
	50パーセンタイル	0.00045	0.00064	0.00058	0.00059	0.00061	0.00065	0.00044	0.00059
	75パーセンタイル	0.00090	0.00099	0.00087	0.00096	0.00115	0.00105	0.00076	0.00087
全病院	平均値	0.00079	0.00092	0.00100	0.00102	0.00096	0.00106	0.00103	0.00097
500以上	平均値	0.00063	0.00073	0.00076	0.00076	0.00081	0.00080	0.00068	0.00070
全病院	登録数	164	155	168	174	167	166	163	158
500以上	登録数	25	27	27	27	27	26	26	27



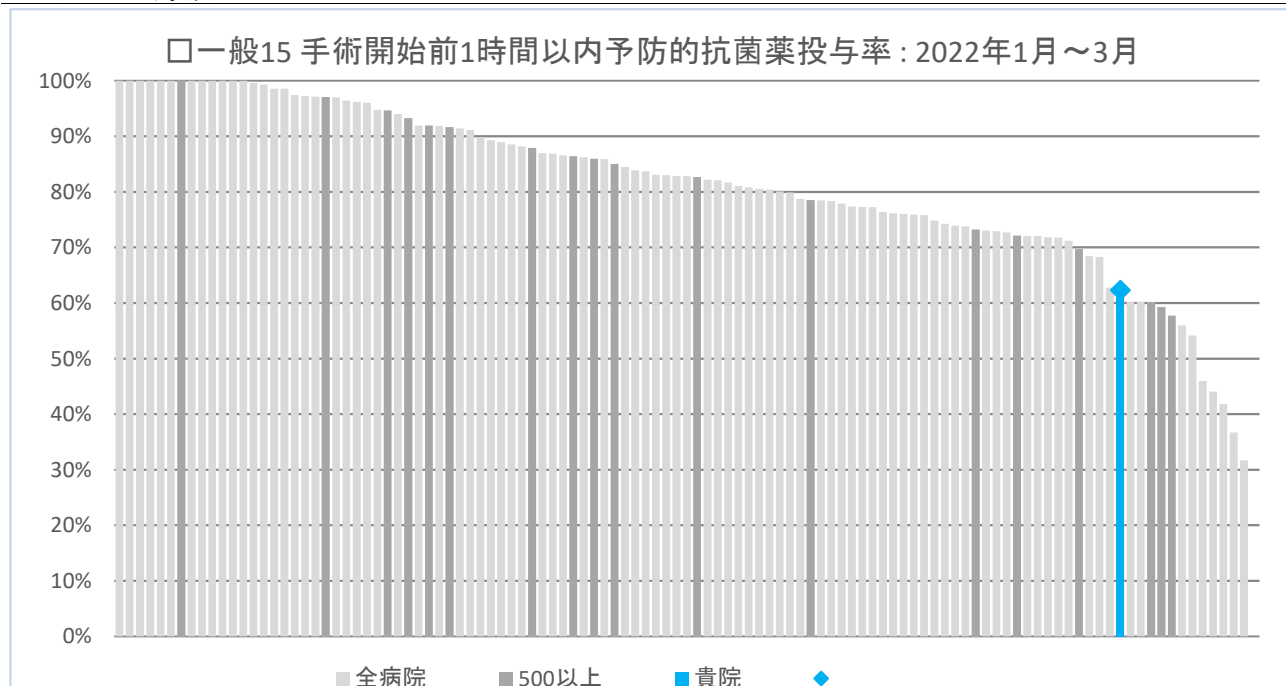


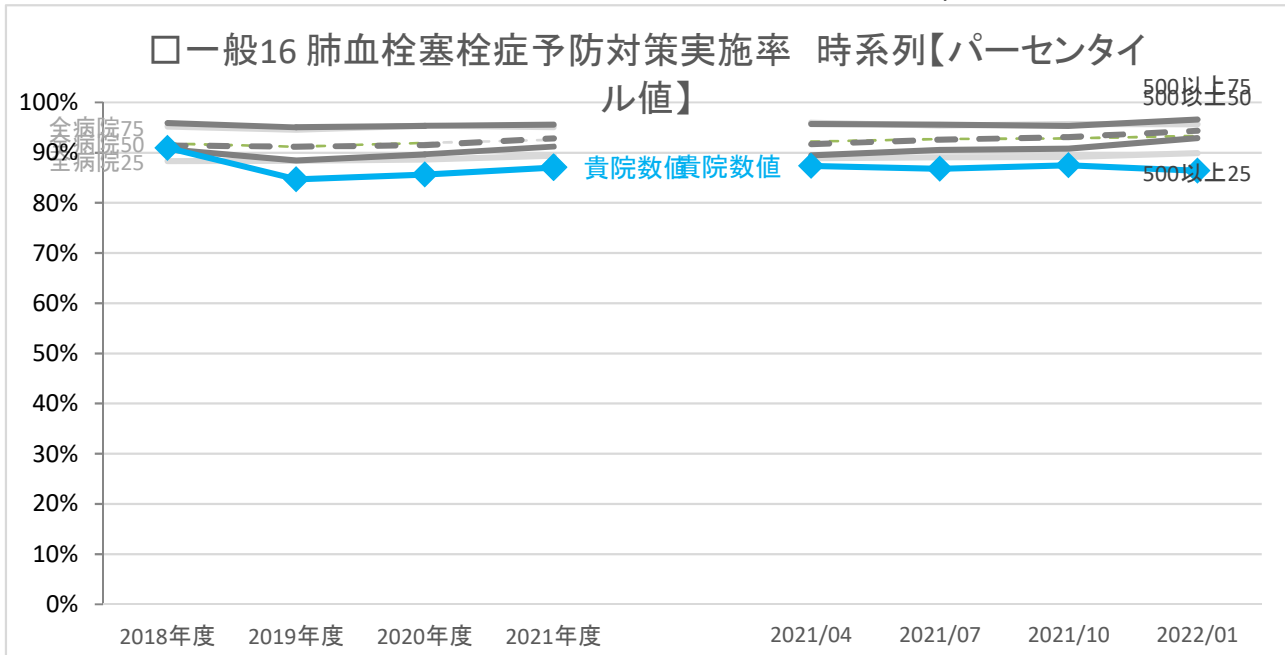
	年度別				四半期別				
	2018年度	2019年度	2020年度	2021年度	2021/04	2021/07	2021/10	2022/01	
<b>貴院</b>	<b>数値</b>	<b>0.024</b>	<b>0.035</b>	<b>0.018</b>	<b>0.026</b>	<b>0.021</b>	<b>0.032</b>	<b>0.022</b>	<b>0.027</b>
全病院	25パーセンタイル	0.007	0.006	0.006	0.006	0.006	0.004	0.004	0.006
	50パーセンタイル	0.012	0.011	0.012	0.014	0.013	0.011	0.011	0.016
	75パーセンタイル	0.020	0.018	0.021	0.024	0.024	0.024	0.024	0.025
500以上	25パーセンタイル	0.008	0.007	0.008	0.008	0.009	0.006	0.006	0.012
	50パーセンタイル	0.013	0.011	0.015	0.019	0.020	0.018	0.014	0.022
	75パーセンタイル	0.017	0.017	0.021	0.026	0.022	0.030	0.023	0.028
全病院	平均値	0.017	0.017	0.019	0.019	0.020	0.018	0.018	0.021
500以上	平均値	0.014	0.015	0.016	0.019	0.018	0.019	0.017	0.022
全病院	登録数	154	151	159	165	157	162	157	146
500以上	登録数	26	26	26	26	26	26	26	24



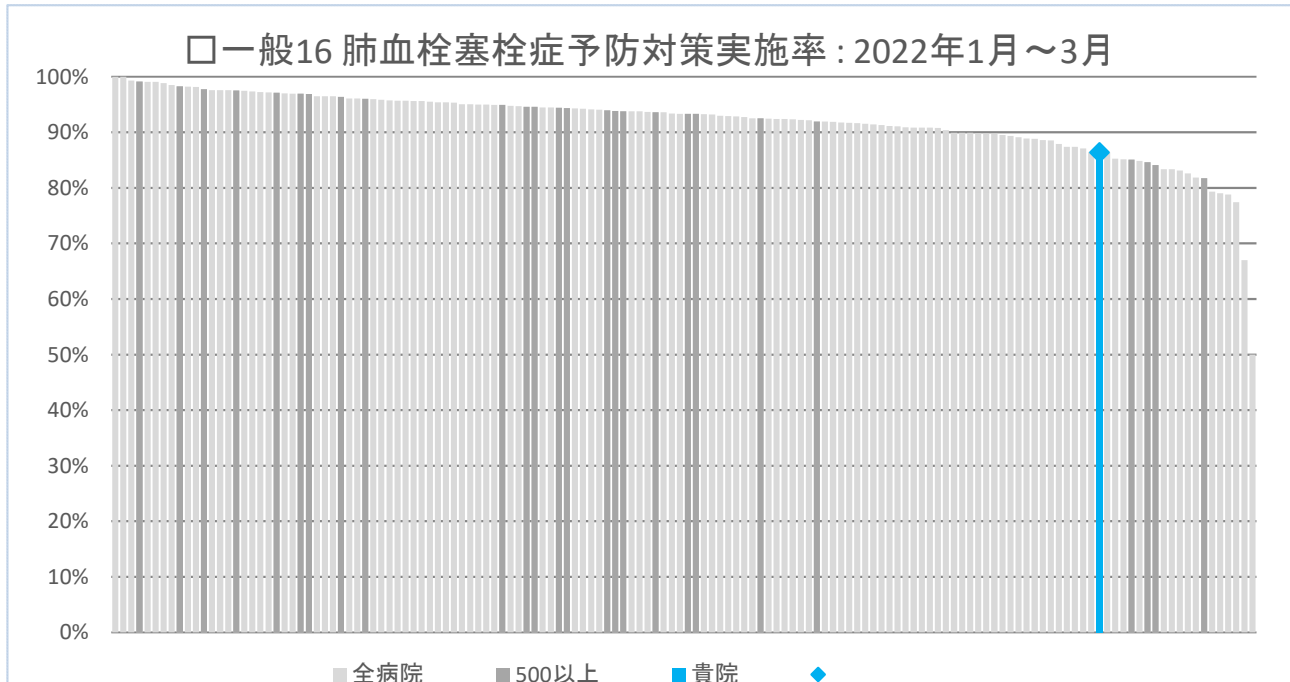


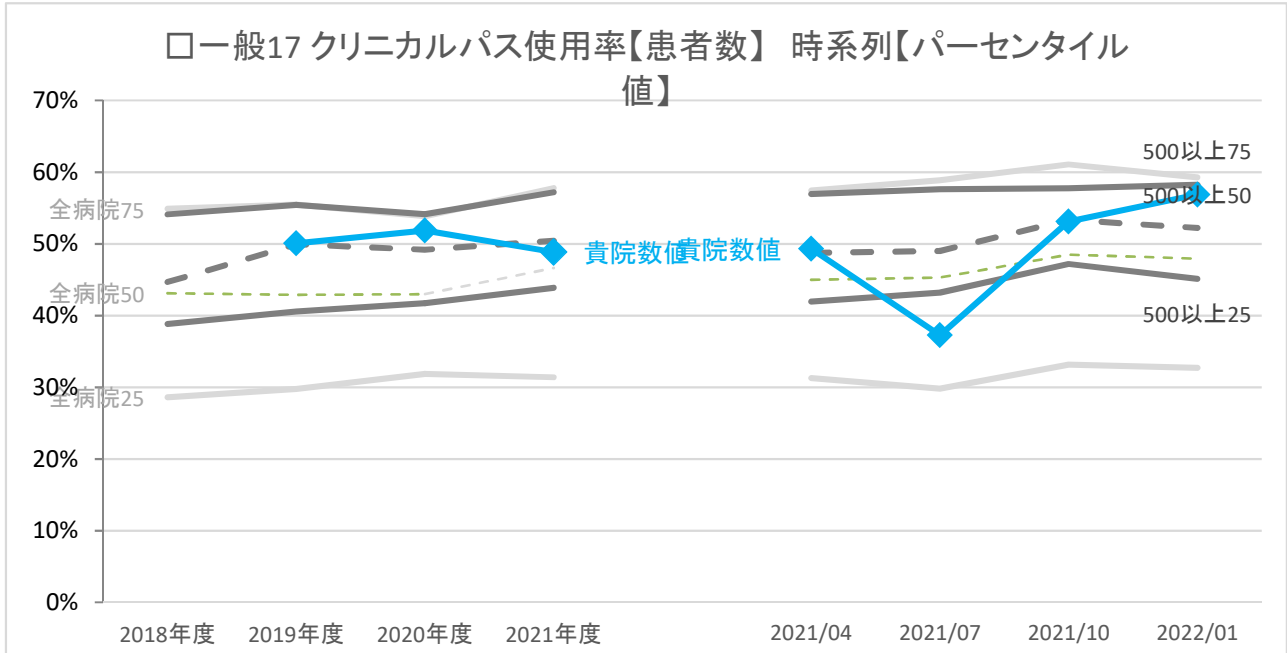
	年度別				四半期別				
	2018年度	2019年度	2020年度	2021年度	2021/04	2021/07	2021/10	2022/01	
<b>貴院</b>	<b>数値</b>	<b>82.8%</b>	<b>64.4%</b>	<b>66.8%</b>	<b>58.7%</b>	<b>57.1%</b>	<b>59.9%</b>	<b>55.9%</b>	<b>62.3%</b>
全病院	25パーセンタイル	71.6%	68.0%	73.9%	72.1%	71.8%	72.2%	71.7%	73.5%
	50パーセンタイル	82.1%	81.7%	83.4%	82.8%	83.6%	83.6%	82.5%	82.8%
	75パーセンタイル	93.4%	94.7%	93.1%	93.2%	95.2%	92.5%	93.0%	93.6%
500以上	25パーセンタイル	73.7%	64.4%	70.0%	71.7%	70.1%	71.6%	70.3%	70.9%
	50パーセンタイル	83.3%	83.4%	84.9%	83.8%	82.5%	80.9%	82.7%	85.0%
	75パーセンタイル	90.3%	93.5%	91.7%	91.5%	89.8%	88.9%	92.2%	91.8%
全病院	平均値	80.3%	80.1%	81.1%	80.4%	80.7%	80.6%	80.2%	80.9%
500以上	平均値	81.7%	80.8%	80.2%	81.0%	80.4%	80.0%	80.0%	80.5%
全病院	登録数	104	105	111	122	118	118	116	111
500以上	登録数	19	19	17	20	20	19	19	19



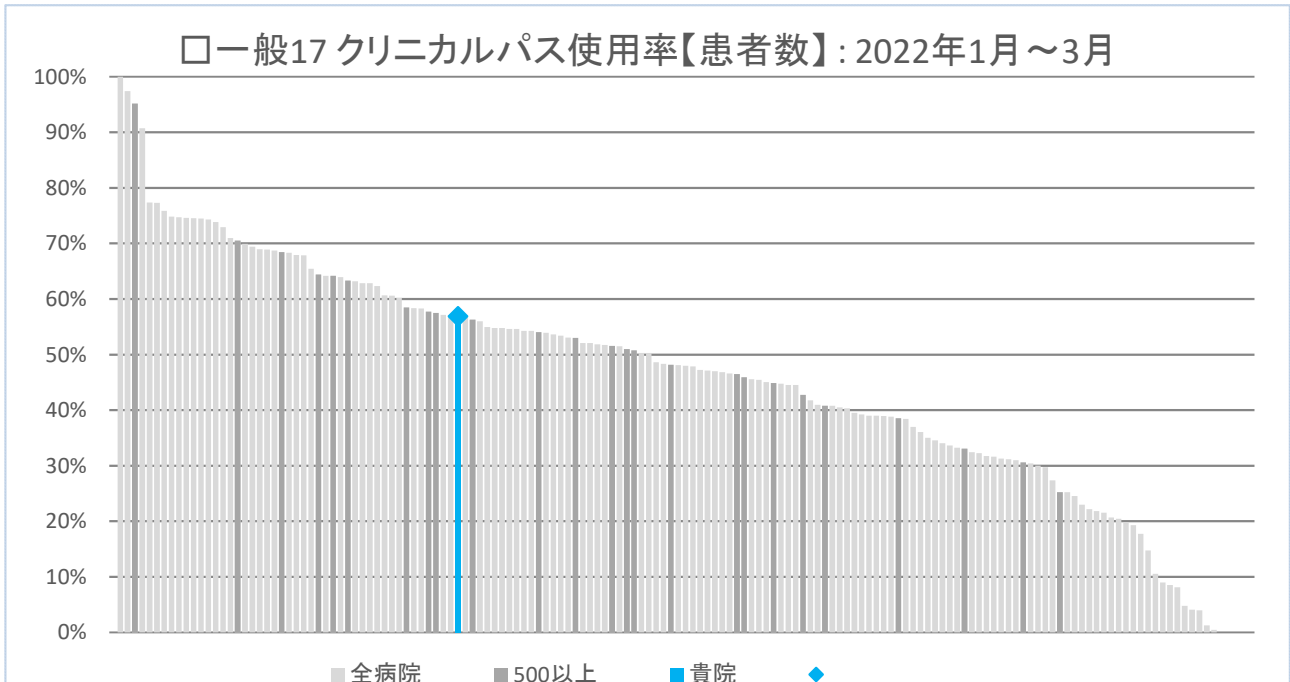


	年度別				四半期別				
	2018年度	2019年度	2020年度	2021年度	2021/04	2021/07	2021/10	2022/01	
<b>貴院</b>	<b>数値</b>	90.9%	84.7%	85.6%	87.0%	87.4%	86.8%	87.5%	86.4%
全病院	25パーセンタイル	88.3%	88.4%	88.6%	89.4%	88.9%	89.1%	89.1%	89.9%
	50パーセンタイル	91.8%	91.2%	91.9%	92.6%	92.2%	92.7%	92.8%	93.3%
	75パーセンタイル	95.2%	94.6%	95.4%	95.1%	96.0%	95.4%	95.7%	95.7%
500以上	25パーセンタイル	90.7%	88.4%	89.7%	91.2%	89.5%	90.5%	90.8%	92.9%
	50パーセンタイル	91.4%	91.2%	91.5%	92.9%	91.7%	92.6%	93.1%	94.4%
	75パーセンタイル	95.9%	95.0%	95.4%	95.6%	95.7%	95.6%	95.4%	96.6%
全病院	平均値	89.7%	90.2%	91.0%	90.7%	90.4%	91.5%	90.6%	92.0%
500以上	平均値	91.6%	91.1%	91.9%	92.7%	92.3%	92.6%	92.9%	93.2%
全病院	登録数	141	138	149	153	151	148	144	142
500以上	登録数	26	27	27	27	27	27	27	27

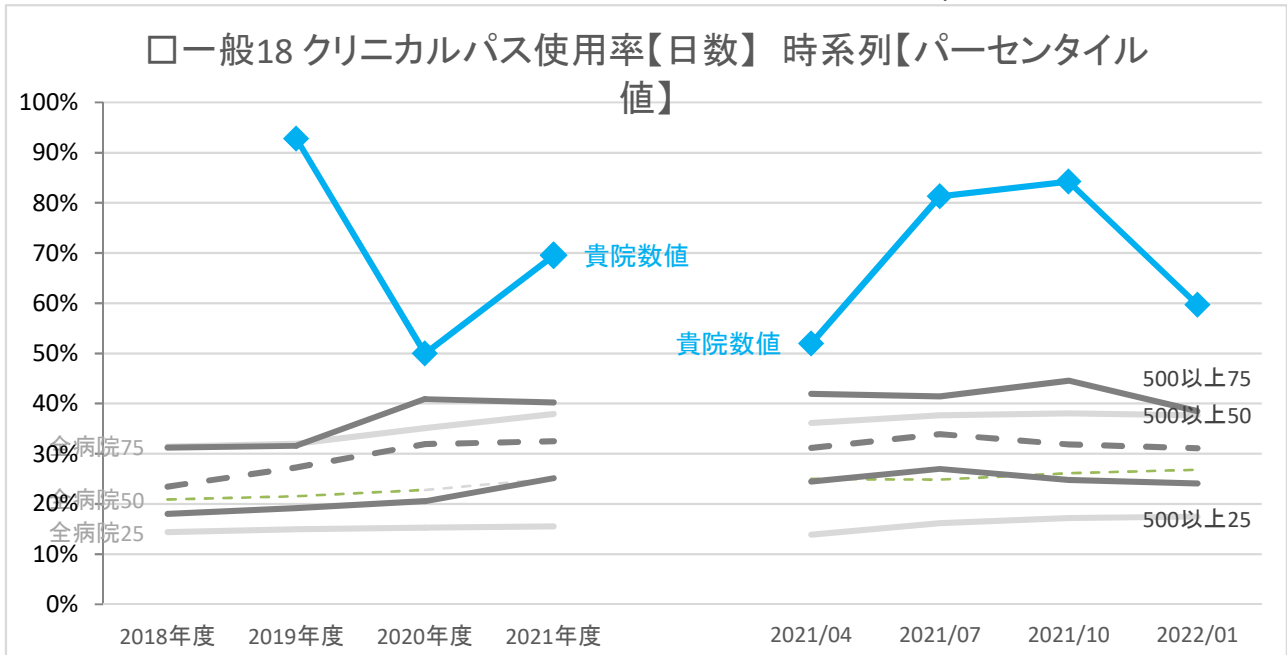




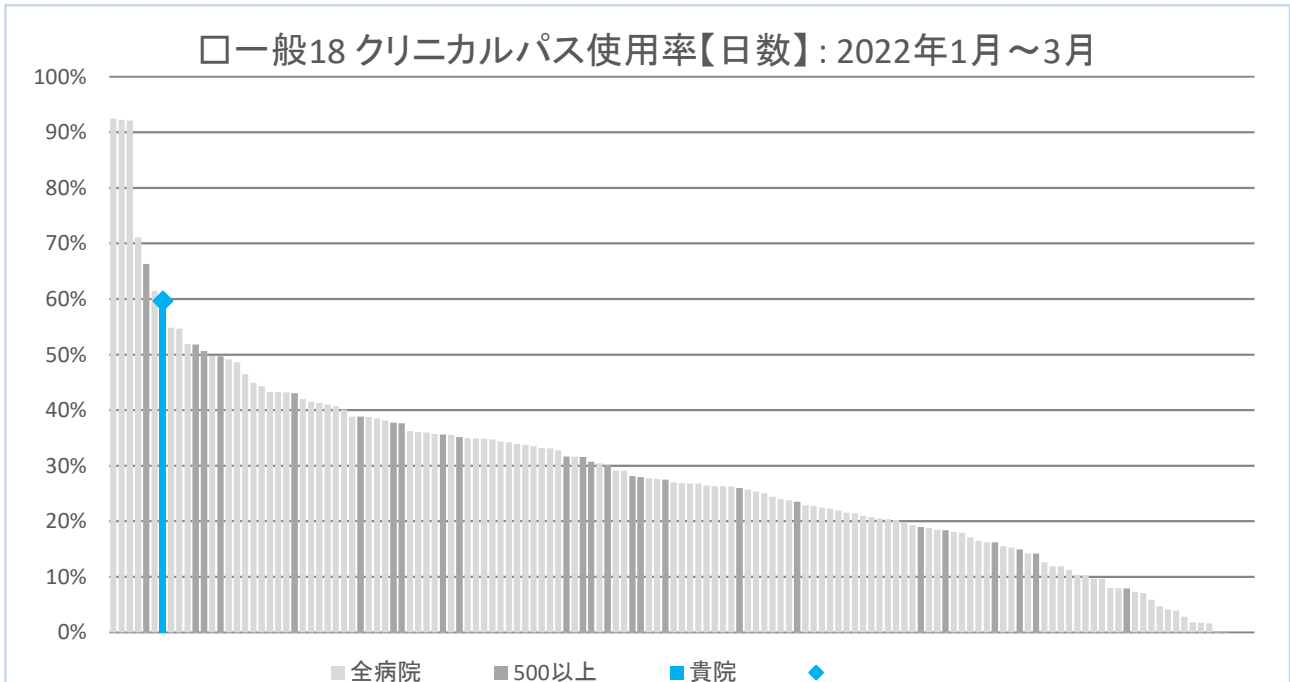
	年度別	年度別				四半期別			
		2018年度	2019年度	2020年度	2021年度	2021/04	2021/07	2021/10	2022/01
<b>貴院</b>	数値	<なし>	50.1%	51.9%	48.9%	49.3%	37.3%	53.1%	56.9%
全病院	25パーセンタイル	28.6%	29.8%	31.9%	31.4%	31.3%	29.8%	33.2%	32.7%
	50パーセンタイル	43.1%	42.9%	43.0%	46.6%	45.0%	45.3%	48.5%	47.9%
	75パーセンタイル	54.9%	55.5%	53.9%	57.8%	57.5%	58.9%	61.1%	59.3%
500以上	25パーセンタイル	38.8%	40.6%	41.7%	43.9%	42.0%	43.2%	47.2%	45.1%
	50パーセンタイル	44.7%	49.9%	49.2%	50.4%	48.7%	49.0%	53.3%	52.2%
	75パーセンタイル	54.1%	55.4%	54.1%	57.2%	56.9%	57.6%	57.8%	58.2%
全病院	平均値	42.4%	43.1%	42.8%	44.3%	43.3%	43.6%	46.4%	46.0%
500以上	平均値	43.3%	46.3%	46.3%	49.1%	47.5%	48.2%	50.3%	52.7%
全病院	登録数	157	158	164	170	167	168	161	155
500以上	登録数	25	28	26	27	28	28	28	26

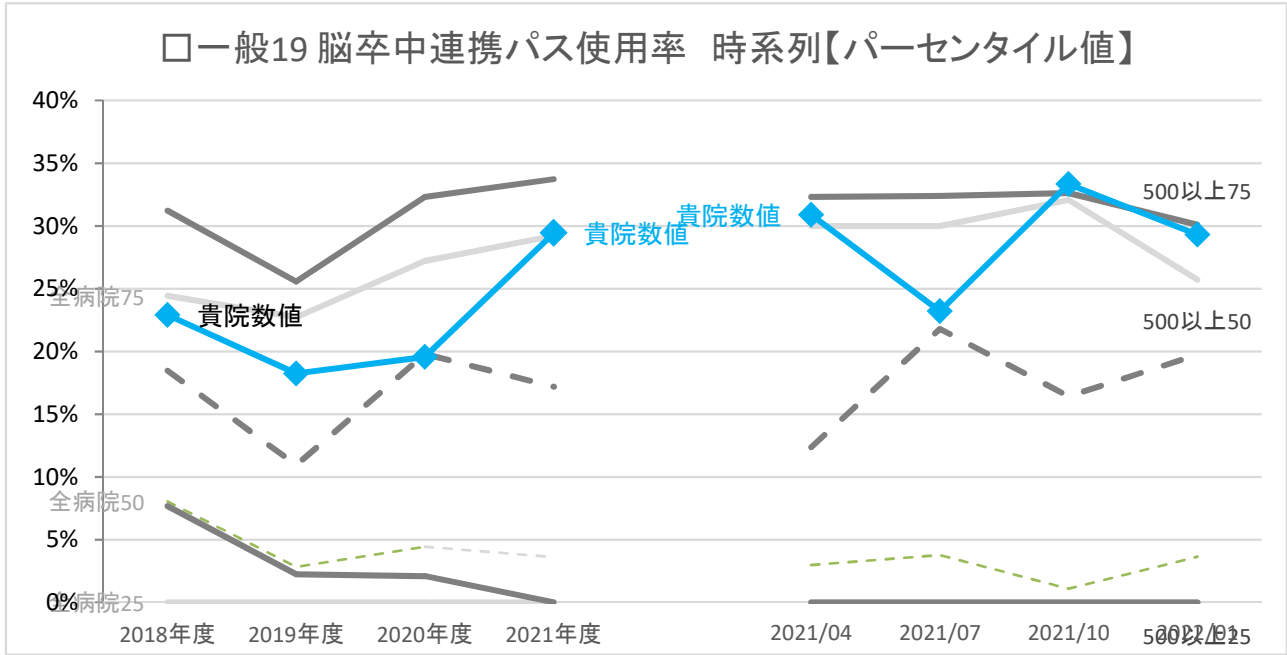




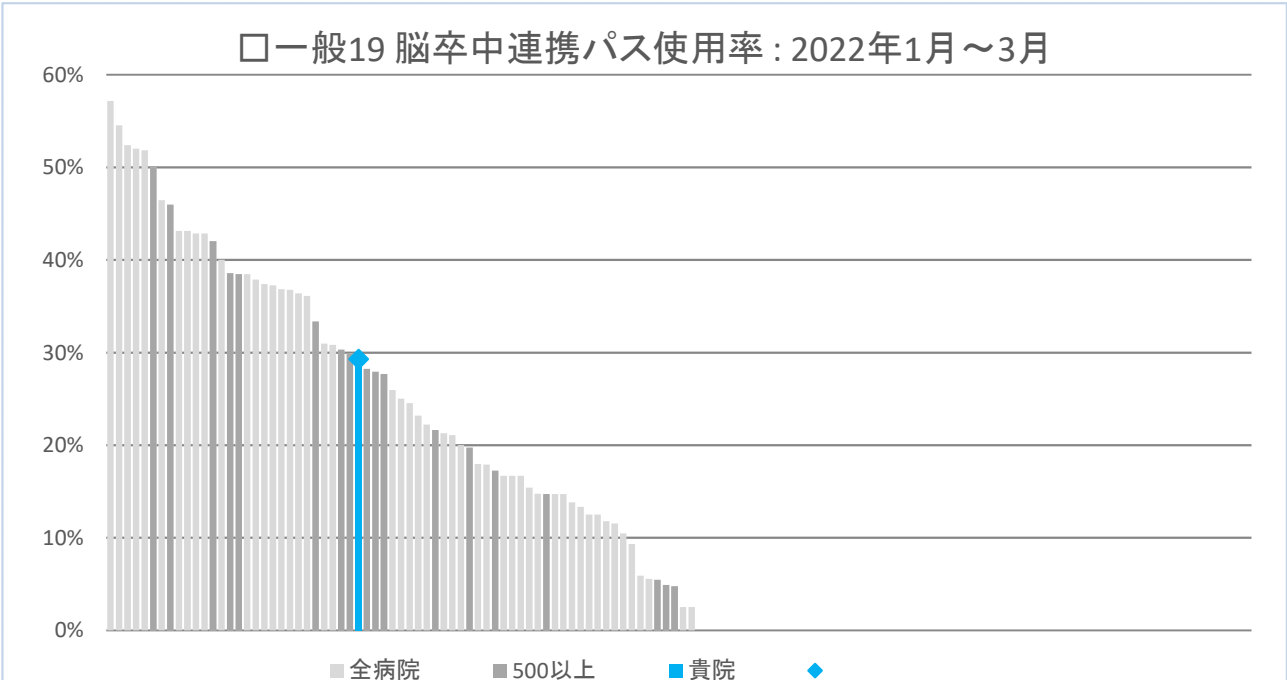


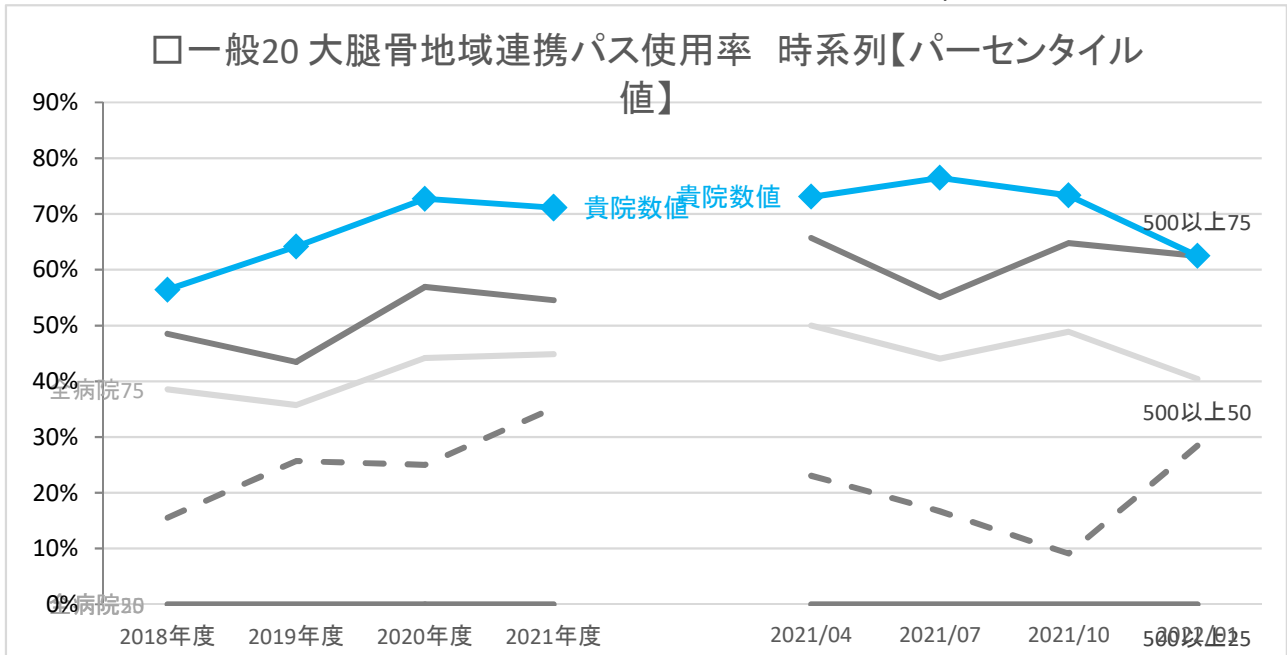
	年度別	年度別				四半期別			
		2018年度	2019年度	2020年度	2021年度	2021/04	2021/07	2021/10	2022/01
<b>貴院</b>	<b>数値</b>	<b>&lt;なし&gt;</b>	<b>92.8%</b>	<b>50.0%</b>	<b>69.5%</b>	<b>51.9%</b>	<b>81.3%</b>	<b>84.2%</b>	<b>59.7%</b>
全病院	25パーセンタイル	14.4%	15.0%	15.3%	15.5%	13.9%	16.1%	17.2%	17.5%
	50パーセンタイル	20.9%	21.5%	22.8%	25.1%	25.0%	24.8%	26.1%	26.8%
	75パーセンタイル	31.4%	32.0%	35.1%	37.9%	36.2%	37.7%	38.1%	37.7%
500以上	25パーセンタイル	18.0%	19.2%	20.6%	25.1%	24.5%	27.0%	24.8%	24.1%
	50パーセンタイル	23.4%	27.3%	31.9%	32.5%	31.2%	33.9%	31.9%	31.1%
	75パーセンタイル	31.2%	31.6%	40.9%	40.2%	41.9%	41.5%	44.6%	38.5%
全病院	平均値	23.6%	24.4%	25.6%	27.5%	26.7%	28.1%	28.6%	28.6%
500以上	平均値	26.0%	29.1%	30.1%	32.8%	31.6%	33.7%	33.9%	32.8%
全病院	登録数	131	135	144	149	144	146	142	139
500以上	登録数	24	27	27	27	27	27	27	26



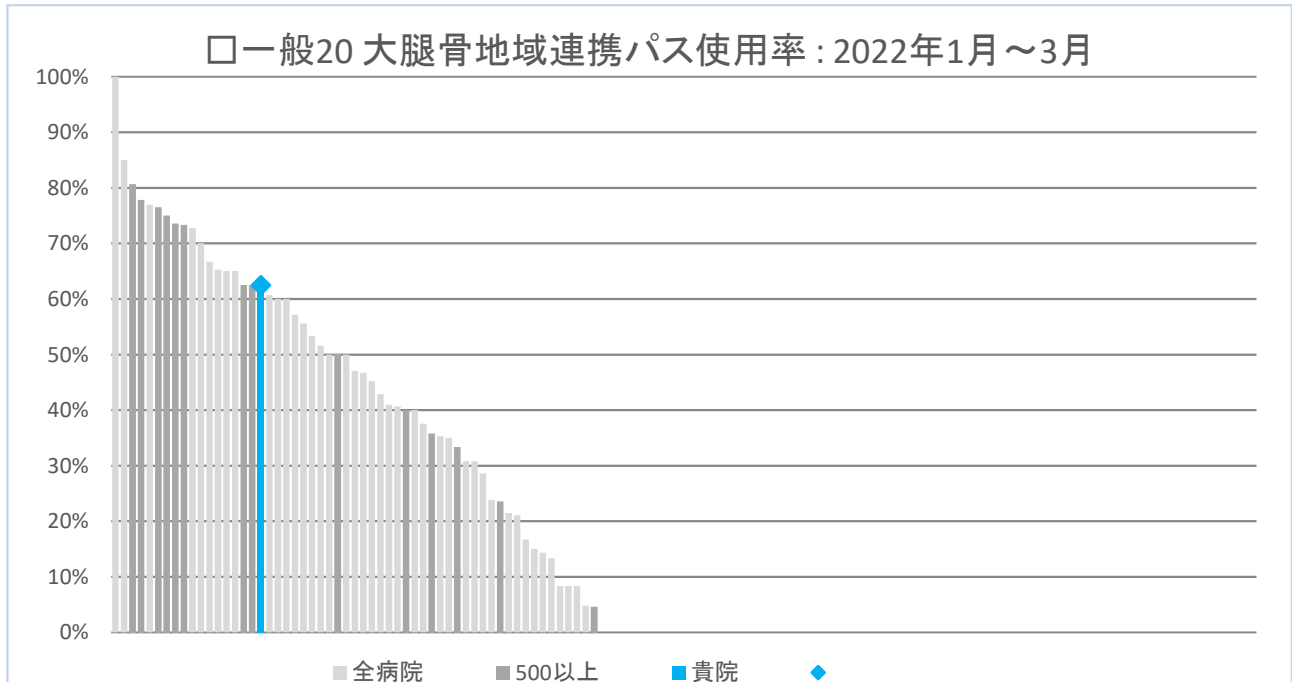


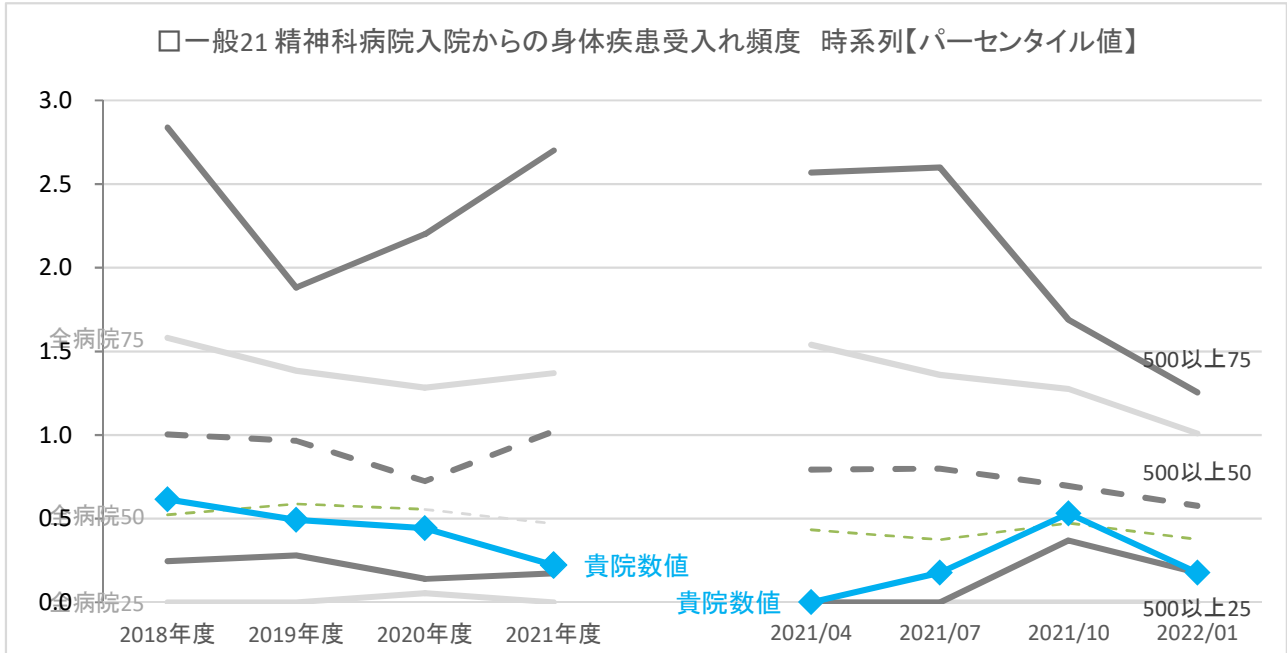
	年度別				四半期別			
	2018年度	2019年度	2020年度	2021年度	2021/04	2021/07	2021/10	2022/01
<b>貴院</b>	<b>22.9%</b>	<b>18.2%</b>	<b>19.6%</b>	<b>29.4%</b>	<b>30.9%</b>	<b>23.2%</b>	<b>33.3%</b>	<b>29.3%</b>
全病院	0.0%	0.0%	0.0%	0.0%	0.0%	0.0%	0.0%	0.0%
25パーセンタイル	8.0%	2.8%	4.4%	3.6%	3.0%	3.8%	1.1%	3.6%
50パーセンタイル	24.4%	22.7%	27.2%	29.2%	30.0%	30.0%	32.1%	25.7%
75パーセンタイル	7.7%	2.2%	2.1%	0.0%	0.0%	0.0%	0.0%	0.0%
500以上	18.5%	10.9%	19.8%	17.2%	12.4%	21.8%	16.4%	19.7%
25パーセンタイル	31.2%	25.6%	32.3%	33.7%	32.3%	32.4%	32.6%	30.1%
75パーセンタイル	14.0%	13.1%	14.3%	14.3%	14.5%	15.2%	14.8%	13.7%
全病院 平均値	20.7%	15.0%	19.3%	17.9%	17.1%	18.6%	17.6%	18.9%
500以上 平均値	139	135	147	148	139	140	134	134
全病院 登録数	26	27	28	28	28	28	28	27
500以上 登録数								



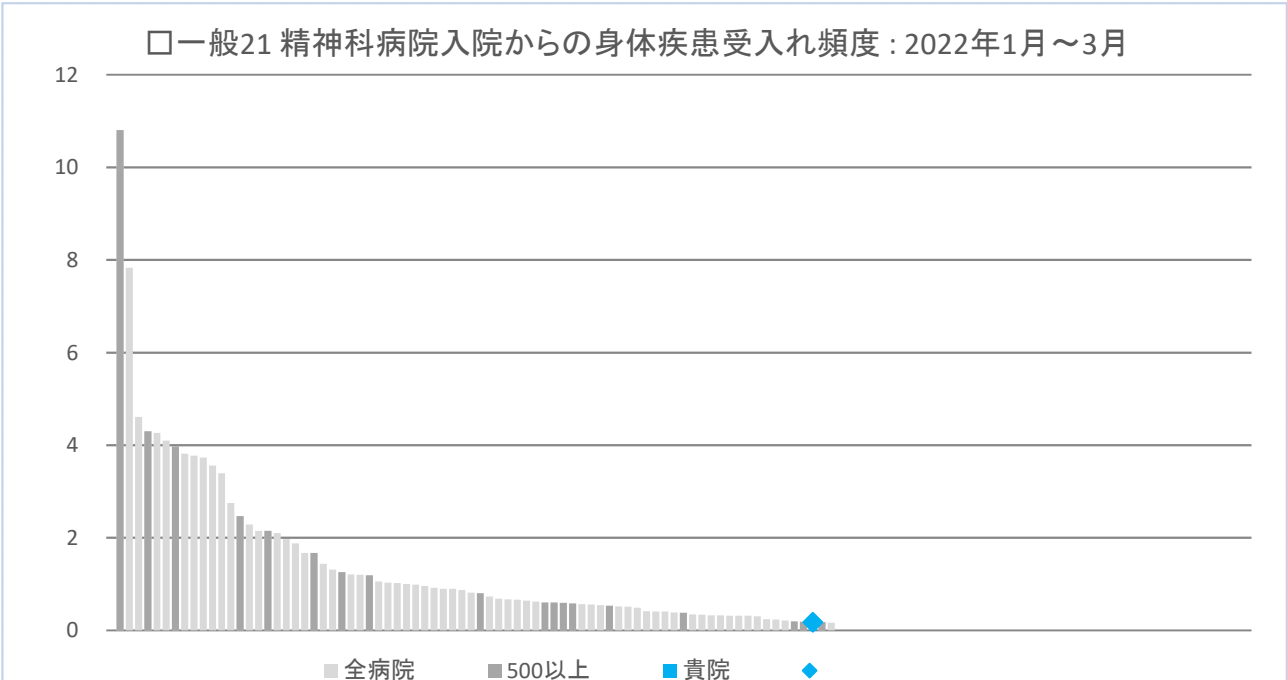


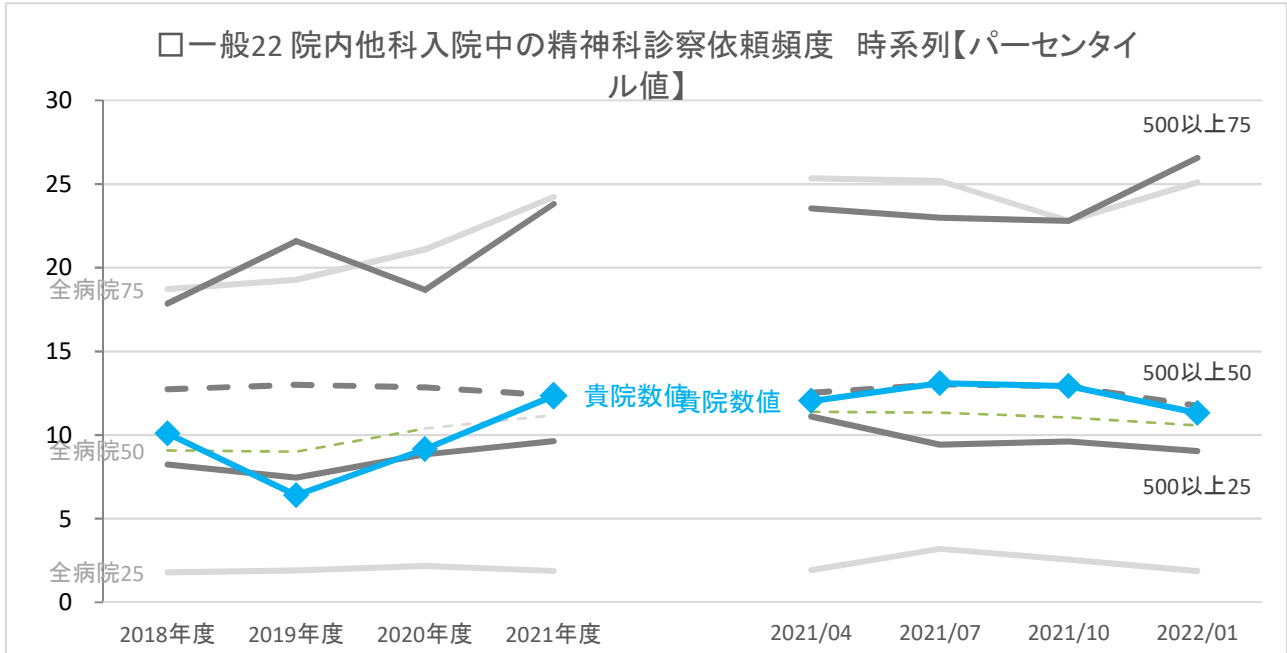
	年度別				四半期別			
	2018年度	2019年度	2020年度	2021年度	2021/04	2021/07	2021/10	2022/01
<b>貴院 数値</b>	<b>56.4%</b>	<b>64.2%</b>	<b>72.7%</b>	<b>71.1%</b>	<b>73.1%</b>	<b>76.5%</b>	<b>73.3%</b>	<b>62.5%</b>
全病院 25パーセンタイル	0.0%	0.0%	0.0%	0.0%	0.0%	0.0%	0.0%	0.0%
全病院 50パーセンタイル	0.0%	0.0%	0.0%	0.0%	0.0%	0.0%	0.0%	0.0%
全病院 75パーセンタイル	38.5%	35.7%	44.2%	44.9%	50.0%	44.0%	48.9%	40.5%
500以上 25パーセンタイル	0.0%	0.0%	0.0%	0.0%	0.0%	0.0%	0.0%	0.0%
500以上 50パーセンタイル	15.6%	25.7%	25.0%	35.2%	23.1%	16.7%	9.1%	28.4%
500以上 75パーセンタイル	48.5%	43.5%	56.9%	54.5%	65.7%	55.1%	64.8%	62.5%
全病院 平均値	20.5%	18.5%	21.1%	21.1%	21.7%	20.9%	22.0%	19.8%
500以上 平均値	27.5%	26.5%	32.7%	31.8%	32.7%	26.9%	31.0%	32.0%
全病院 登録数	139	137	145	146	142	138	135	134
500以上 登録数	26	27	27	27	27	27	27	26



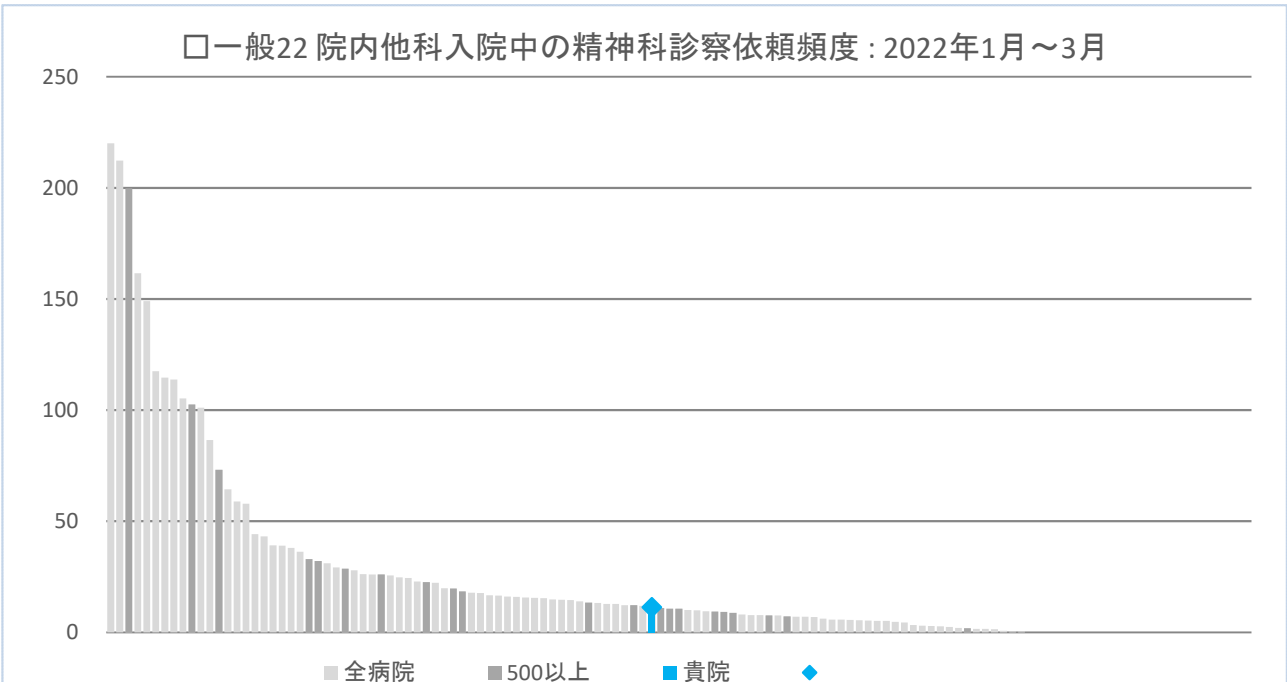


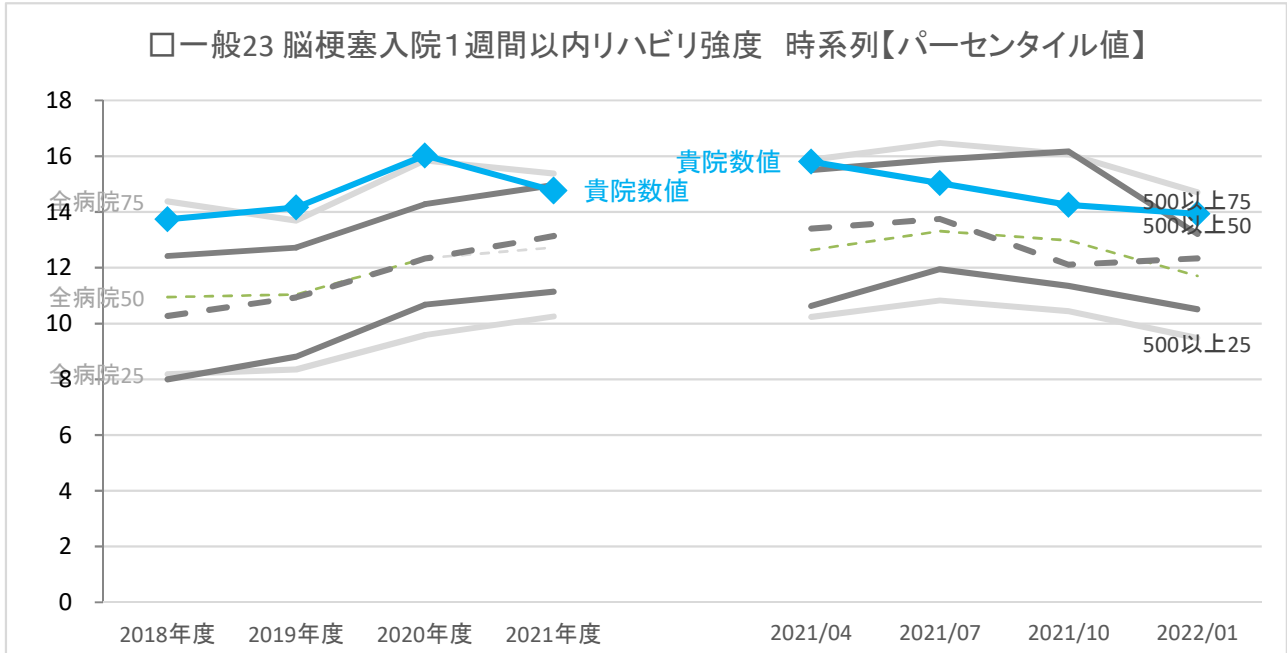
	年度別				四半期別			
	2018年度	2019年度	2020年度	2021年度	2021/04	2021/07	2021/10	2022/01
<b>貴院 数値</b>	<b>0.6</b>	<b>0.5</b>	<b>0.4</b>	<b>0.2</b>	<b>0.0</b>	<b>0.2</b>	<b>0.5</b>	<b>0.2</b>
全病院	25パーセンタイル	0.0	0.0	0.1	0.0	0.0	0.0	0.0
	50パーセンタイル	0.5	0.6	0.6	0.5	0.4	0.4	0.4
	75パーセンタイル	1.6	1.4	1.3	1.4	1.5	1.4	1.3
500以上	25パーセンタイル	0.2	0.3	0.1	0.2	0.0	0.0	0.4
	50パーセンタイル	1.0	1.0	0.7	1.0	0.8	0.8	0.7
	75パーセンタイル	2.8	1.9	2.2	2.7	2.6	2.6	1.7
全病院 平均値	1.2	1.0	1.2	1.0	1.1	1.1	1.1	0.9
500以上 平均値	1.6	1.4	1.7	1.5	1.6	1.4	1.5	1.3
全病院 登録数	129	120	135	136	126	133	124	123
500以上 登録数	24	25	26	24	25	25	24	25



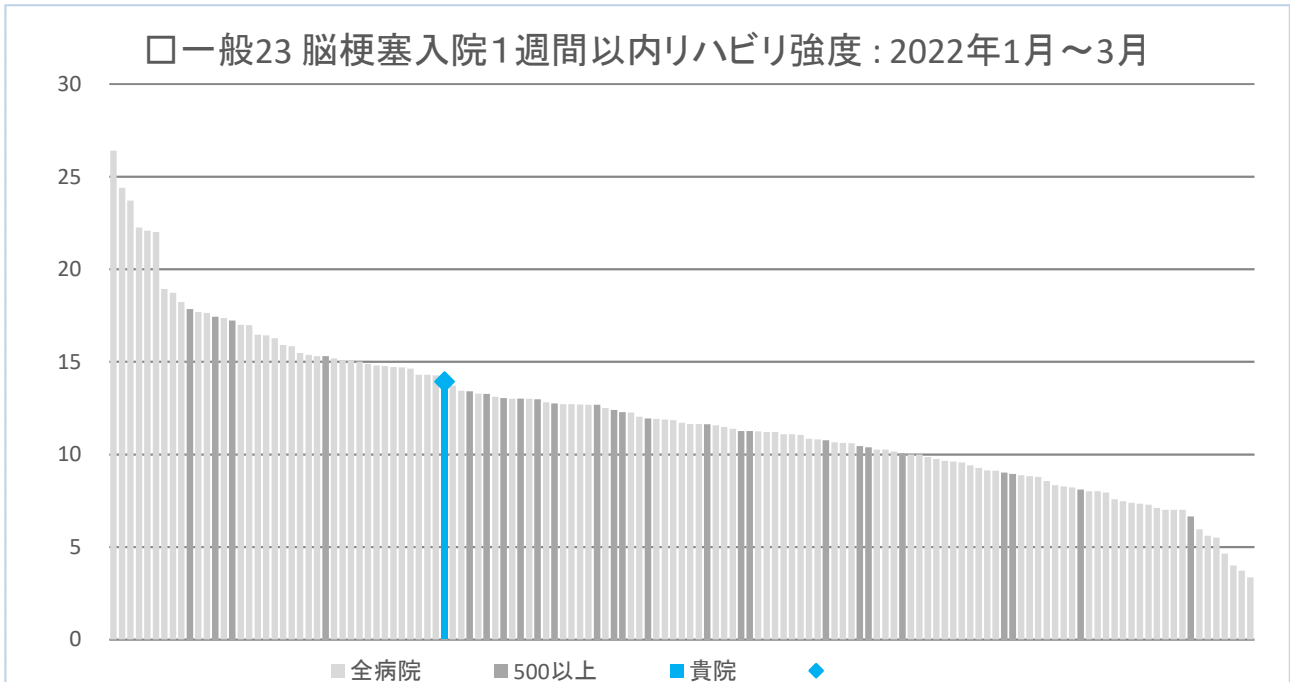


	年度別				四半期別				
	2018年度	2019年度	2020年度	2021年度	2021/04	2021/07	2021/10	2022/01	
<b>貴院</b>	<b>数値</b>	<b>10.1</b>	<b>6.4</b>	<b>9.2</b>	<b>12.3</b>	<b>12.0</b>	<b>13.1</b>	<b>12.9</b>	<b>11.3</b>
全病院	25パーセンタイル	1.8	1.9	2.2	1.9	1.9	3.2	2.6	1.9
	50パーセンタイル	9.1	9.0	10.4	11.2	11.4	11.3	11.1	10.6
	75パーセンタイル	18.7	19.3	21.1	24.2	25.3	25.2	22.8	25.1
500以上	25パーセンタイル	8.2	7.5	8.8	9.6	11.1	9.4	9.6	9.0
	50パーセンタイル	12.7	13.0	12.8	12.4	12.5	13.0	12.9	11.7
	75パーセンタイル	17.9	21.6	18.7	23.8	23.5	23.0	22.8	26.6
全病院	平均値	18.0	19.6	20.8	23.0	24.9	24.3	24.4	25.0
500以上	平均値	17.8	23.1	26.1	27.8	28.8	28.5	26.6	27.8
全病院	登録数	130	124	134	140	130	136	129	127
500以上	登録数	26	27	26	25	25	25	25	24

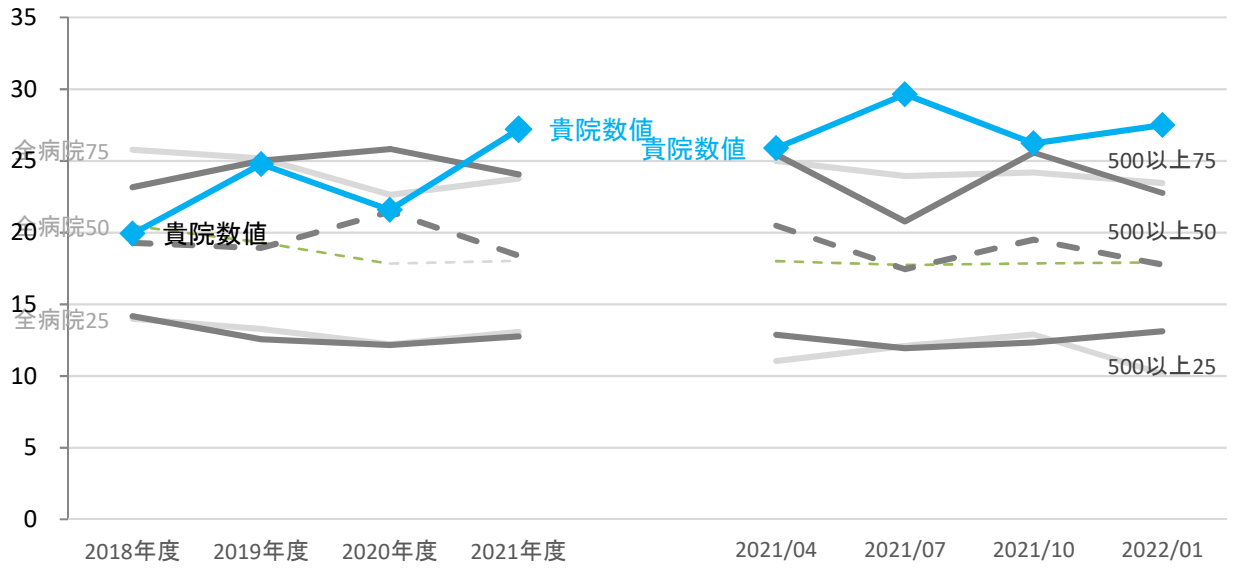




	年度別				四半期別				
	2018年度	2019年度	2020年度	2021年度	2021/04	2021/07	2021/10	2022/01	
<b>貴院</b>	<b>数値</b>	<b>13.7</b>	<b>14.2</b>	<b>16.0</b>	<b>14.8</b>	<b>15.8</b>	<b>15.0</b>	<b>14.3</b>	<b>13.9</b>
全病院	25パーセンタイル	8.2	8.4	9.6	10.3	10.2	10.8	10.4	9.5
	50パーセンタイル	11.0	11.0	12.3	12.7	12.6	13.3	13.0	11.7
	75パーセンタイル	14.4	13.7	15.8	15.4	15.9	16.5	16.1	14.7
500以上	25パーセンタイル	8.0	8.8	10.7	11.1	10.6	11.9	11.3	10.5
	50パーセンタイル	10.3	10.9	12.3	13.1	13.4	13.8	12.1	12.3
	75パーセンタイル	12.4	12.7	14.3	15.0	15.5	15.9	16.2	13.2
全病院	平均値	11.2	11.1	12.6	12.9	13.1	13.5	13.0	12.2
500以上	平均値	10.7	11.1	12.5	13.2	13.2	13.9	13.4	12.2
全病院	登録数	141	137	147	150	143	140	135	135
500以上	登録数	26	27	27	27	27	27	27	26

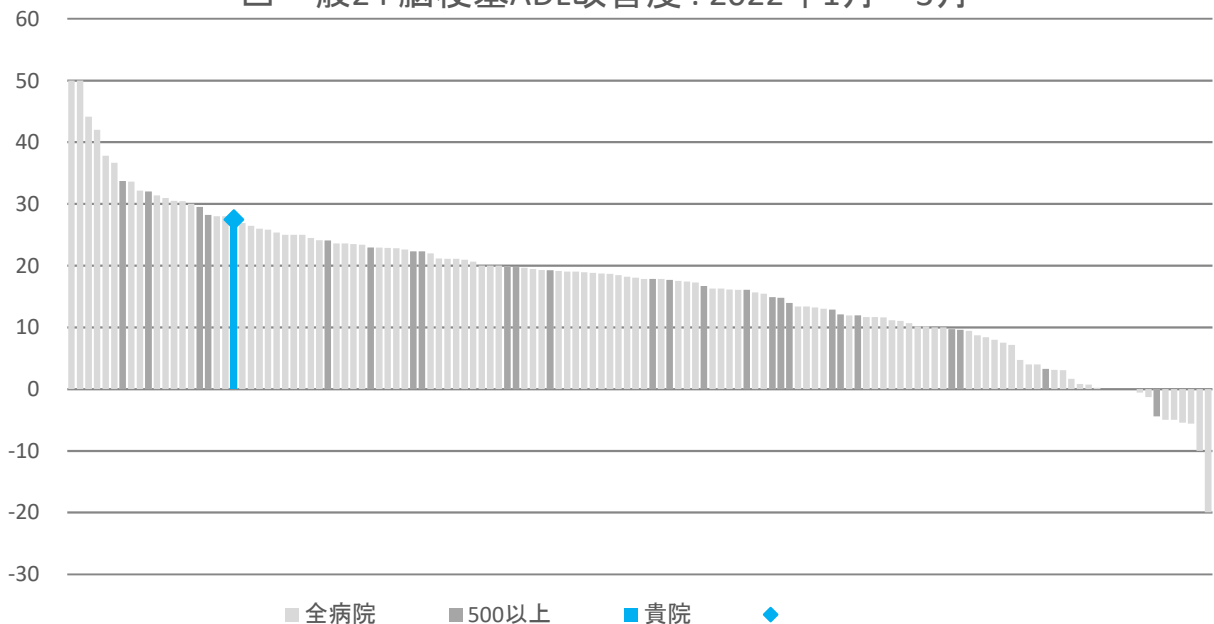


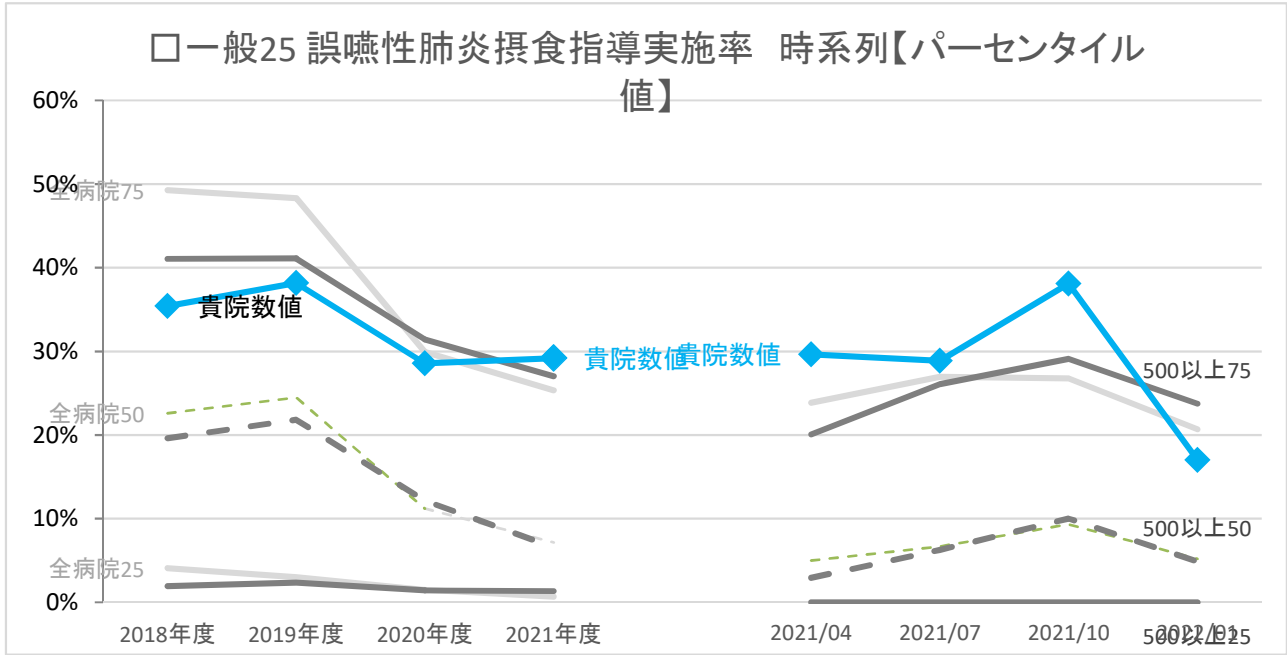
□一般24 脳梗塞ADL改善度 時系列【パーセンタイル値】



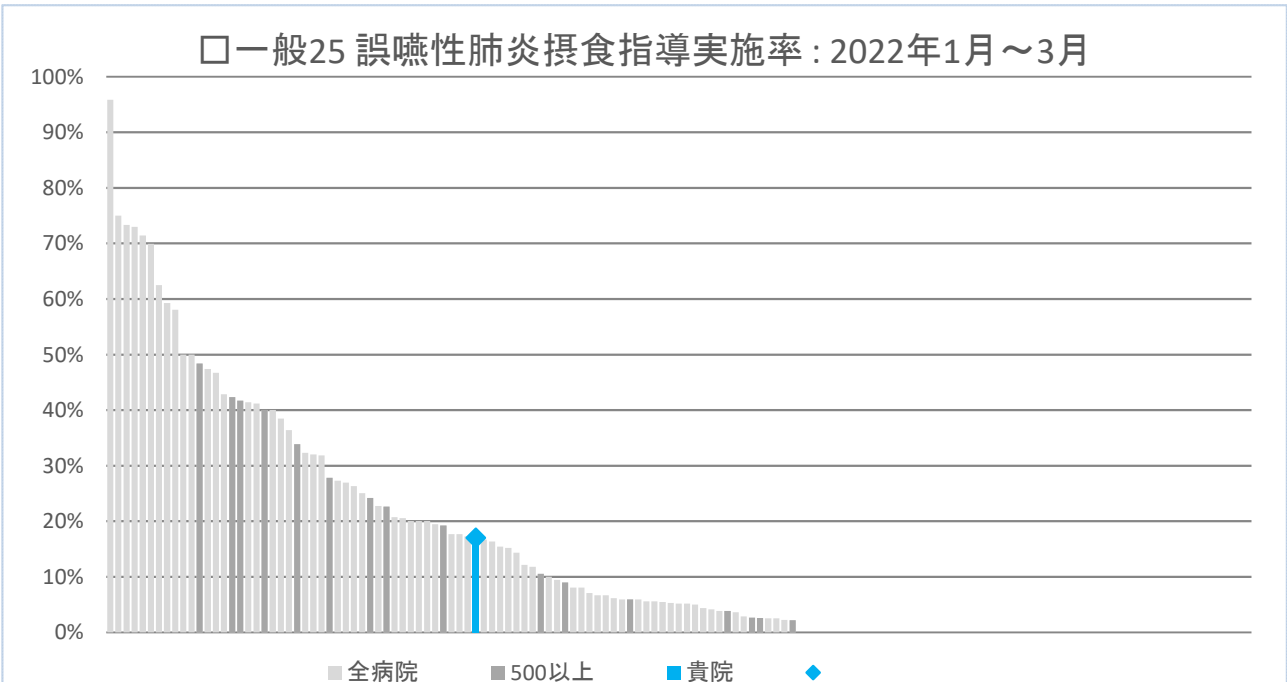
	年度別				四半期別				
	2018年度	2019年度	2020年度	2021年度	2021/04	2021/07	2021/10	2022/01	
<b>貴院</b>	<b>数値</b>	<b>19.9</b>	<b>24.8</b>	<b>21.6</b>	<b>27.2</b>	<b>25.9</b>	<b>29.6</b>	<b>26.2</b>	<b>27.5</b>
全病院	25パーセンタイル	14.0	13.3	12.2	13.1	11.1	12.1	12.9	10.2
	50パーセンタイル	20.5	19.3	17.8	18.0	18.0	17.7	17.9	17.9
	75パーセンタイル	25.8	25.2	22.6	23.8	25.0	23.9	24.2	23.5
500以上	25パーセンタイル	14.2	12.6	12.1	12.8	12.9	11.9	12.3	13.1
	50パーセンタイル	19.3	18.9	21.5	18.4	20.5	17.4	19.5	17.8
	75パーセンタイル	23.2	25.0	25.8	24.1	25.4	20.8	25.6	22.8
全病院	平均値	19.7	19.2	17.7	17.8	18.0	17.5	18.6	16.8
500以上	平均値	19.4	19.3	18.4	18.1	18.3	16.6	18.9	18.0
全病院	登録数	135	135	143	147	139	139	133	134
500以上	登録数	25	26	27	27	27	27	27	26

□一般24 脳梗塞ADL改善度 : 2022年1月～3月

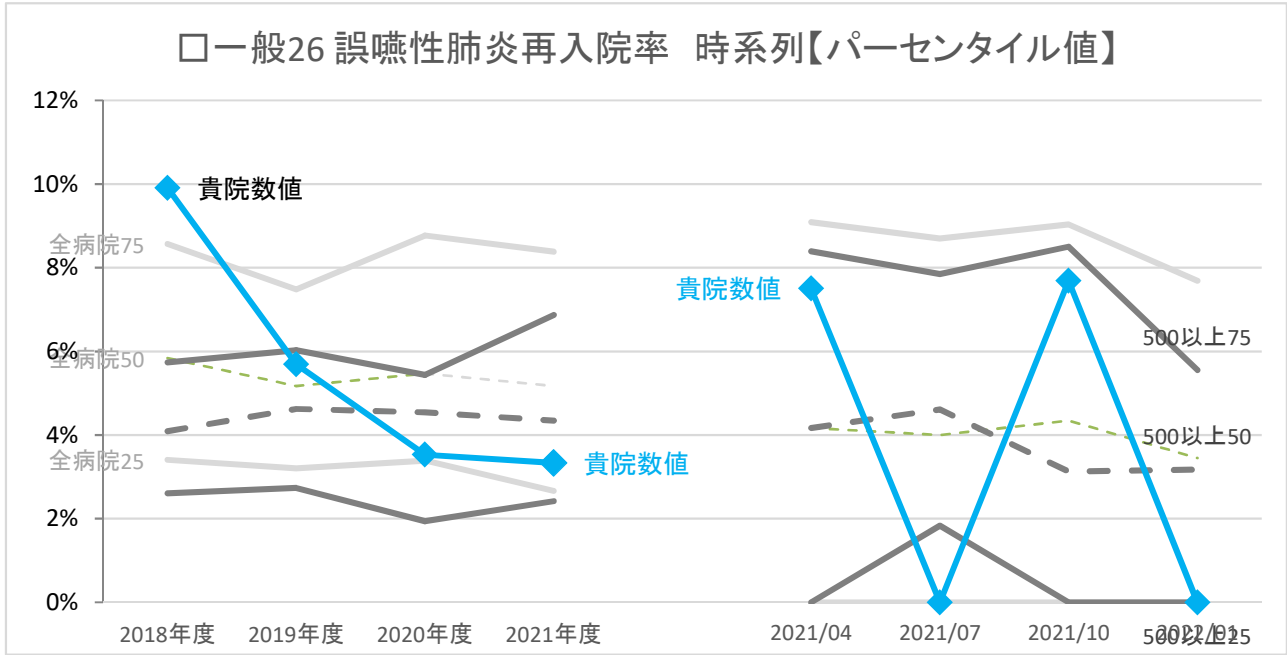




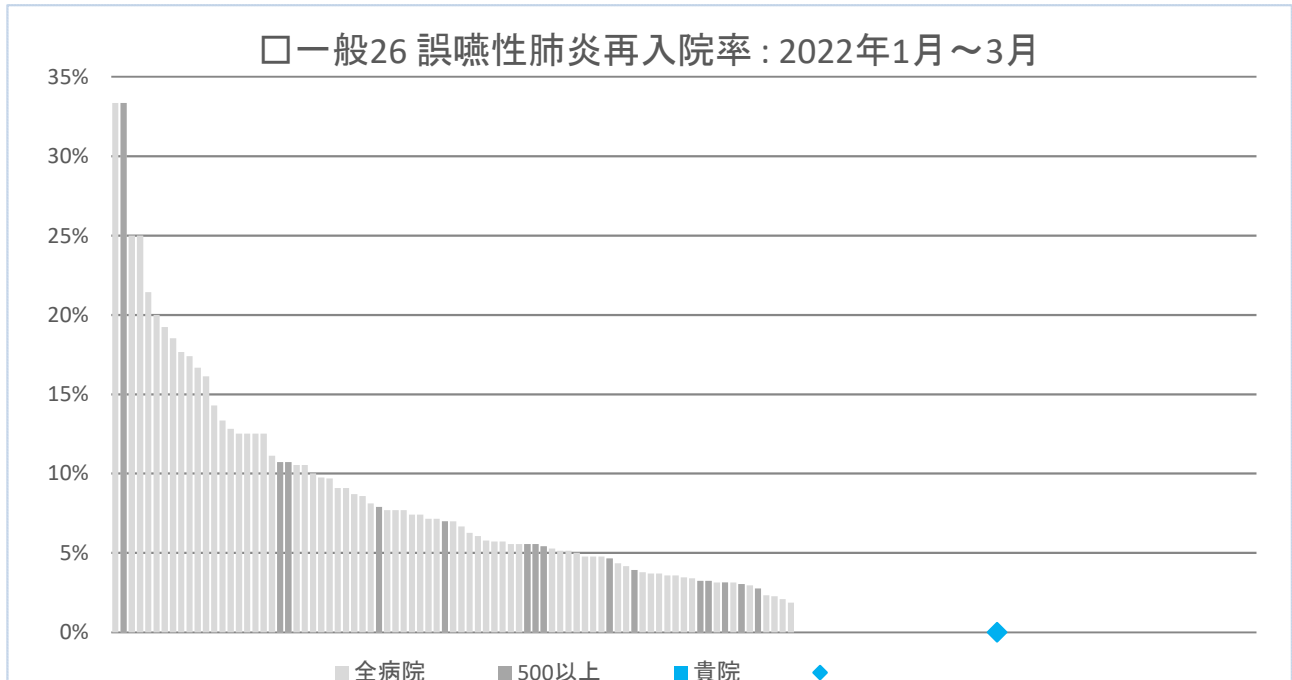
		年度別				四半期別			
		2018年度	2019年度	2020年度	2021年度	2021/04	2021/07	2021/10	2022/01
<b>貴院</b>	<b>数値</b>	<b>35.4%</b>	<b>38.2%</b>	<b>28.6%</b>	<b>29.2%</b>	<b>29.6%</b>	<b>28.9%</b>	<b>38.1%</b>	<b>17.0%</b>
全病院	25パーセンタイル	4.1%	3.0%	1.5%	0.7%	0.0%	0.0%	0.0%	0.0%
	50パーセンタイル	22.6%	24.5%	11.2%	7.2%	5.0%	6.7%	9.3%	5.2%
	75パーセンタイル	49.3%	48.3%	29.9%	25.3%	23.9%	27.0%	26.8%	20.7%
500以上	25パーセンタイル	1.9%	2.4%	1.4%	1.3%	0.0%	0.0%	0.0%	0.0%
	50パーセンタイル	19.6%	21.8%	12.2%	6.6%	2.9%	6.3%	10.0%	4.9%
	75パーセンタイル	41.1%	41.1%	31.4%	27.0%	20.1%	26.1%	29.1%	23.7%
全病院	平均値	29.2%	29.1%	18.2%	16.3%	15.3%	16.7%	18.1%	14.6%
500以上	平均値	25.3%	26.5%	18.6%	14.8%	12.4%	16.7%	16.4%	13.6%
全病院	登録数	142	139	149	152	150	147	144	141
500以上	登録数	26	27	27	27	27	27	27	26

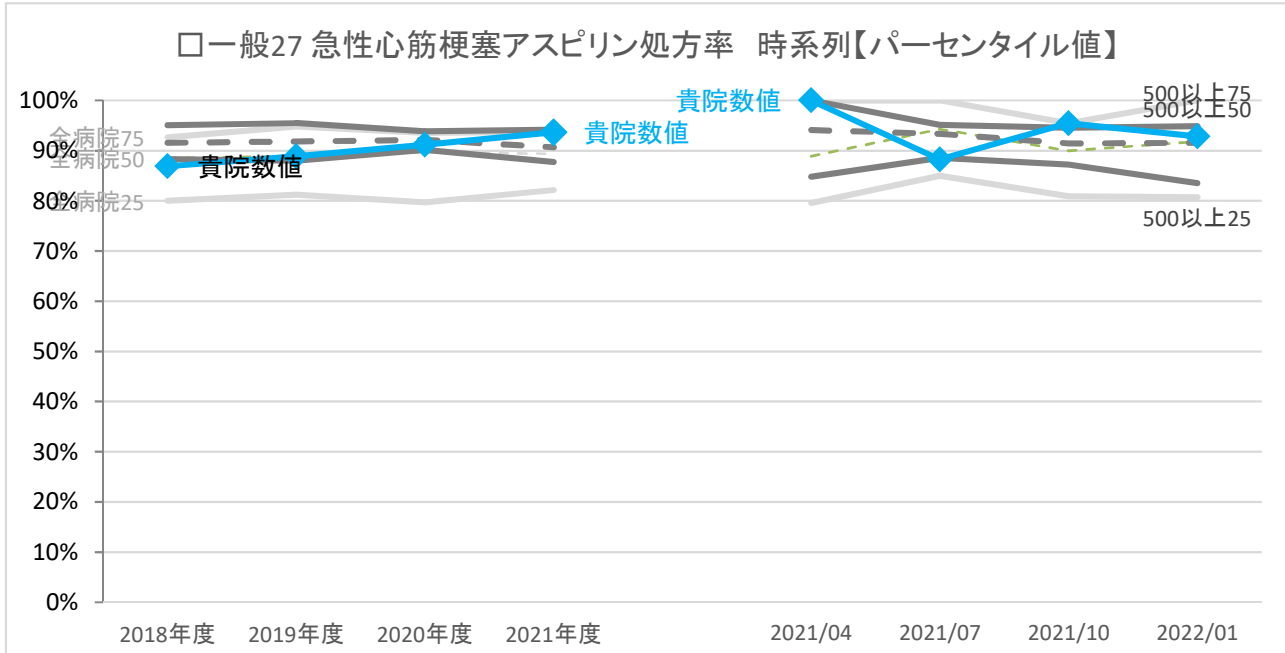




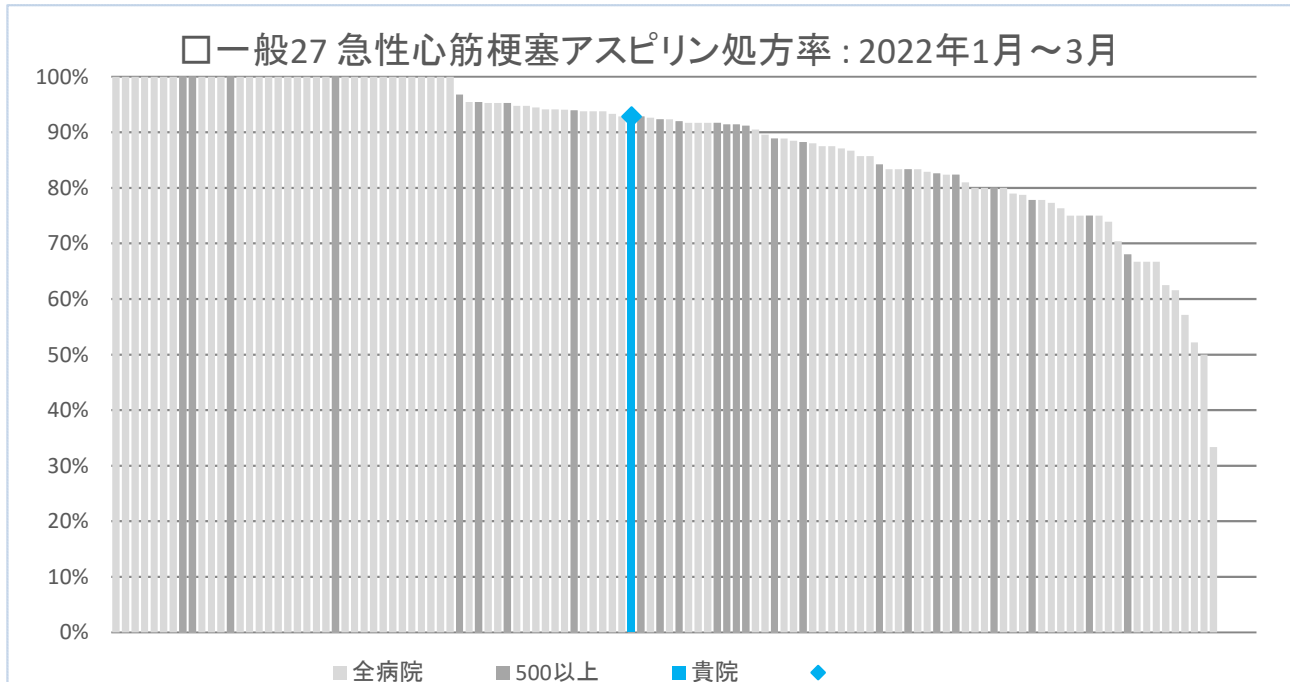


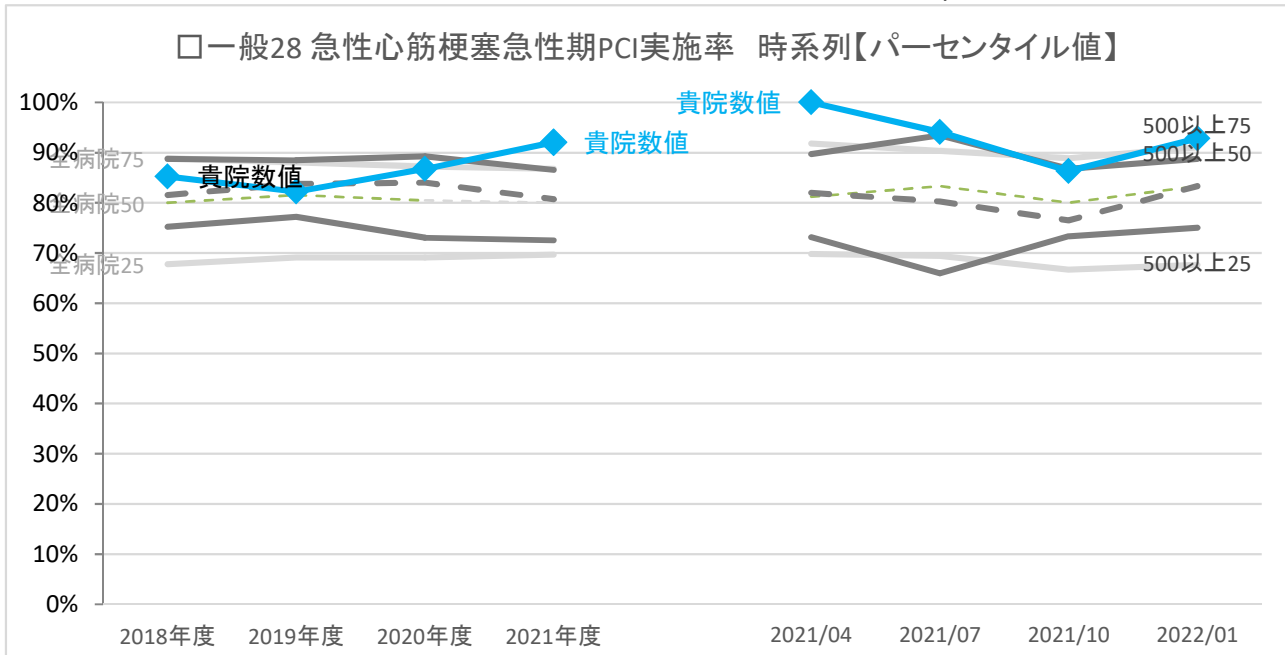
	年度別				四半期別			
	2018年度	2019年度	2020年度	2021年度	2021/04	2021/07	2021/10	2022/01
<b>貴院</b>	<b>数値</b>	<b>9.9%</b>	<b>5.7%</b>	<b>3.5%</b>	<b>7.5%</b>	<b>0.0%</b>	<b>7.7%</b>	<b>0.0%</b>
全病院	25パーセンタイル	3.4%	3.2%	3.4%	0.0%	0.0%	0.0%	0.0%
	50パーセンタイル	5.8%	5.2%	5.5%	4.2%	4.0%	4.3%	3.4%
	75パーセンタイル	8.6%	7.5%	8.8%	9.1%	8.7%	9.0%	7.7%
500以上	25パーセンタイル	2.6%	2.7%	1.9%	0.0%	1.8%	0.0%	0.0%
	50パーセンタイル	4.1%	4.6%	4.5%	4.2%	4.6%	3.1%	3.2%
	75パーセンタイル	5.7%	6.0%	5.4%	8.4%	7.8%	8.5%	5.6%
全病院	平均値	6.8%	6.2%	6.3%	6.1%	6.6%	5.8%	5.2%
500以上	平均値	5.1%	4.8%	4.3%	5.3%	6.2%	5.1%	4.6%
全病院	登録数	140	138	149	148	149	143	139
500以上	登録数	26	27	27	27	27	26	24



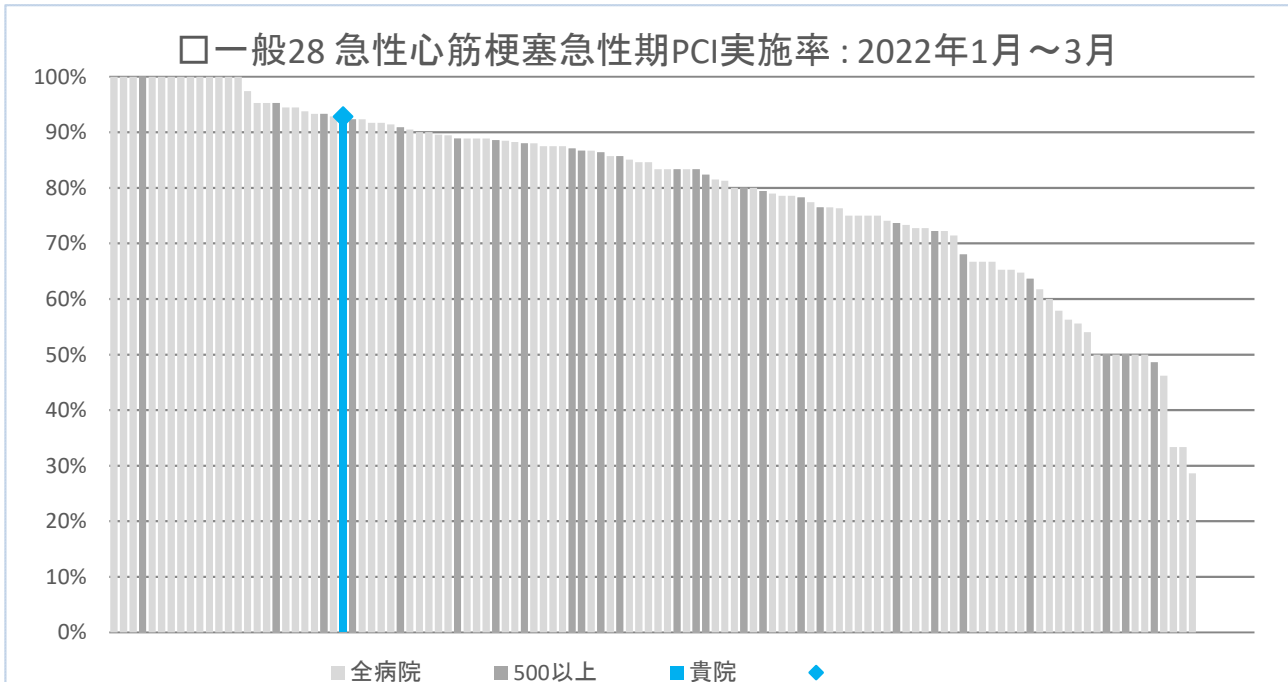


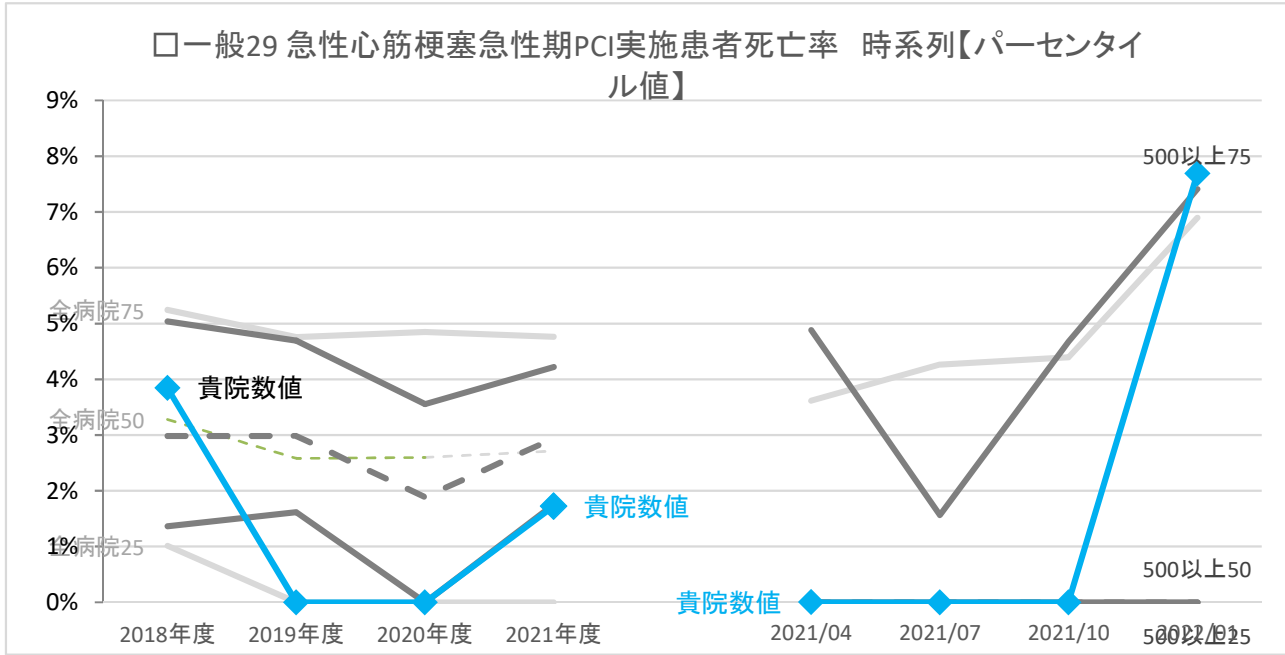
	年度別				四半期別				
	2018年度	2019年度	2020年度	2021年度	2021/04	2021/07	2021/10	2022/01	
<b>貴院</b>	<b>数値</b>	86.9%	88.9%	91.2%	93.7%	100.0%	88.2%	95.5%	92.9%
全病院	25パーセンタイル	80.0%	81.3%	79.7%	82.1%	79.6%	85.0%	80.9%	80.7%
	50パーセンタイル	88.5%	88.9%	89.7%	89.4%	88.9%	94.3%	90.0%	91.8%
	75パーセンタイル	92.6%	94.8%	93.5%	93.7%	100.0%	100.0%	95.5%	100.0%
500以上	25パーセンタイル	88.3%	88.0%	90.2%	87.7%	84.8%	88.6%	87.2%	83.6%
	50パーセンタイル	91.6%	91.8%	92.1%	90.7%	94.1%	93.3%	91.4%	91.5%
	75パーセンタイル	95.1%	95.5%	93.9%	94.2%	100.0%	95.2%	94.6%	94.9%
全病院	平均値	79.8%	82.1%	80.9%	84.0%	86.0%	88.7%	83.9%	85.7%
500以上	平均値	90.9%	91.6%	91.1%	90.1%	90.6%	91.9%	89.8%	89.5%
全病院	登録数	137	131	143	143	131	130	128	120
500以上	登録数	26	27	27	27	27	27	27	26



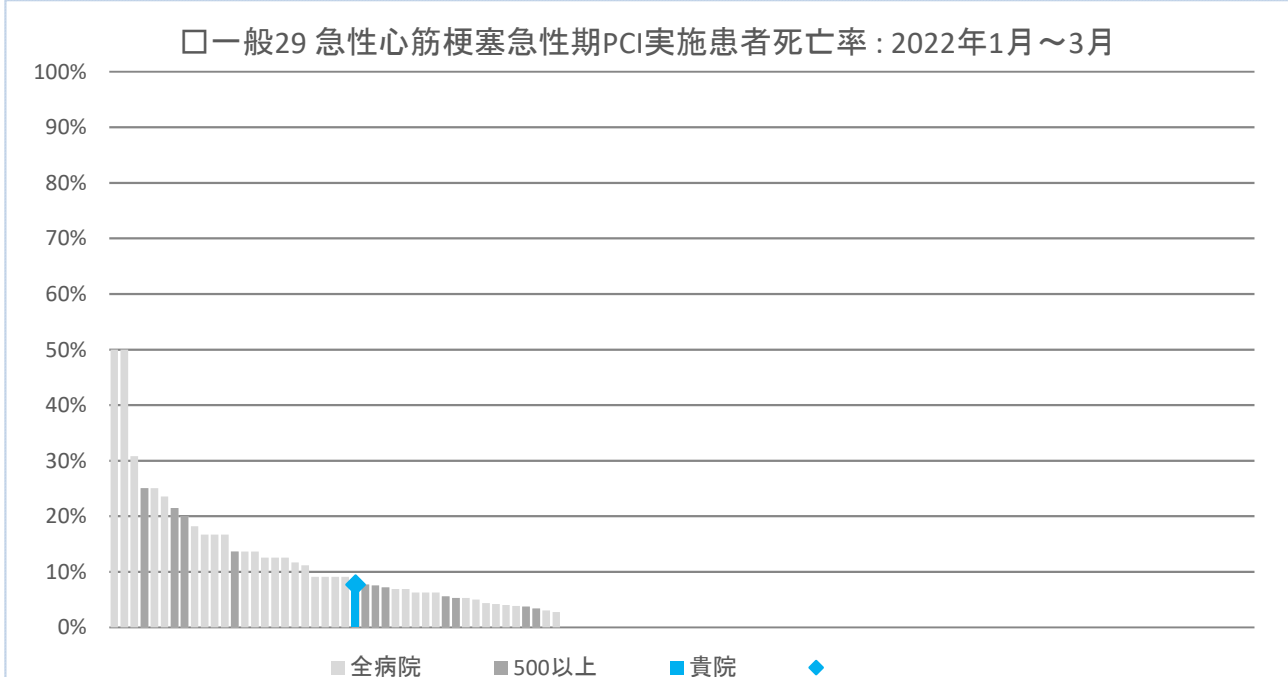


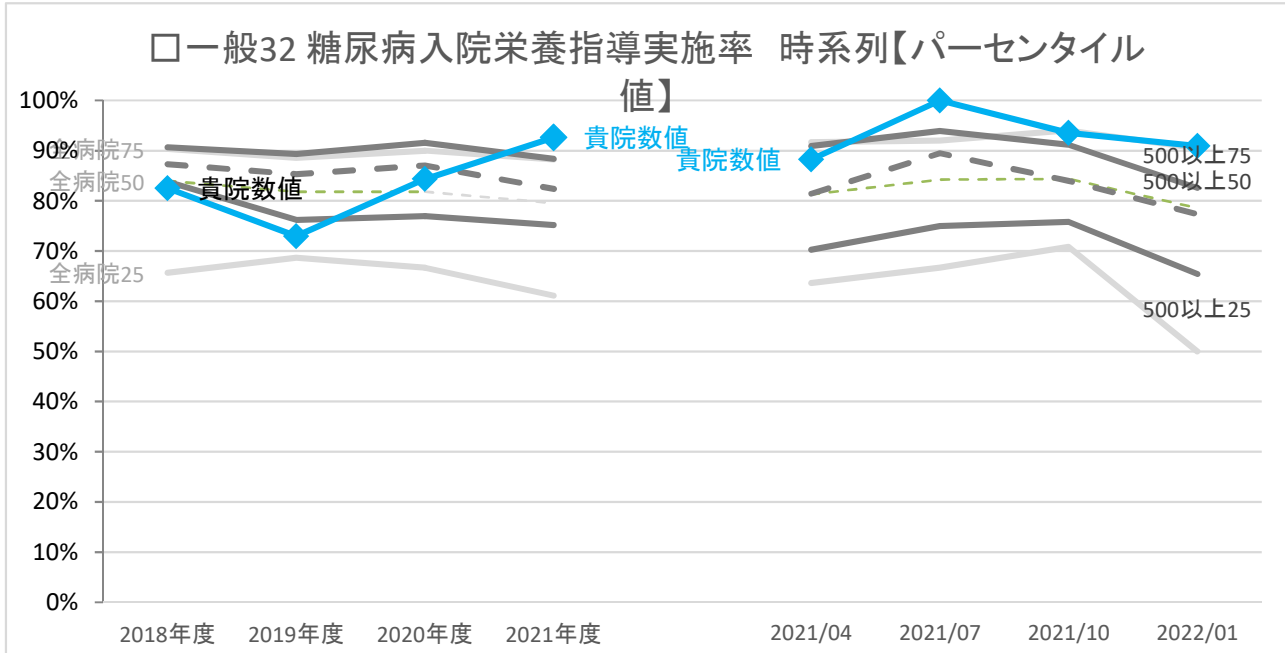
	年度別				四半期別			
	2018年度	2019年度	2020年度	2021年度	2021/04	2021/07	2021/10	2022/01
<b>貴院</b>	<b>85.2%</b>	<b>82.2%</b>	<b>86.8%</b>	<b>92.1%</b>	<b>100.0%</b>	<b>94.1%</b>	<b>86.4%</b>	<b>92.9%</b>
全病院	67.8%	69.1%	69.1%	69.7%	69.8%	69.4%	66.7%	67.7%
25パーセンタイル	80.0%	81.5%	80.5%	80.0%	81.3%	83.3%	80.0%	83.3%
50パーセンタイル	88.9%	88.0%	87.2%	86.8%	91.8%	90.4%	88.9%	91.0%
75パーセンタイル	75.2%	77.2%	73.0%	72.5%	73.1%	65.9%	73.3%	75.1%
500以上	81.6%	83.8%	84.0%	80.7%	82.0%	80.3%	76.5%	83.3%
25パーセンタイル	88.8%	88.5%	89.3%	86.6%	89.7%	93.4%	86.8%	88.7%
50パーセンタイル	69.6%	71.1%	70.7%	70.8%	76.2%	76.1%	71.9%	76.0%
平均値	79.6%	81.9%	79.3%	77.4%	78.9%	76.4%	75.7%	80.2%
登録数	135	129	143	142	131	130	127	120
500以上	26	27	28	28	28	28	28	27
登録数								



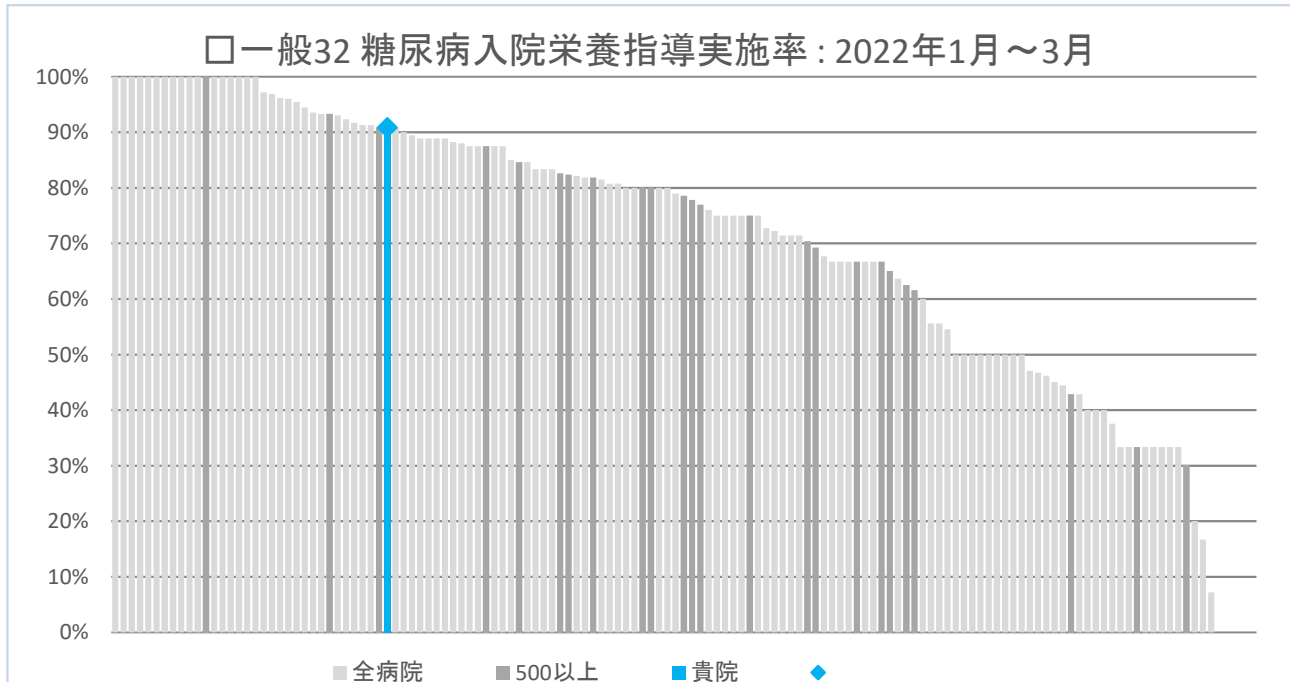


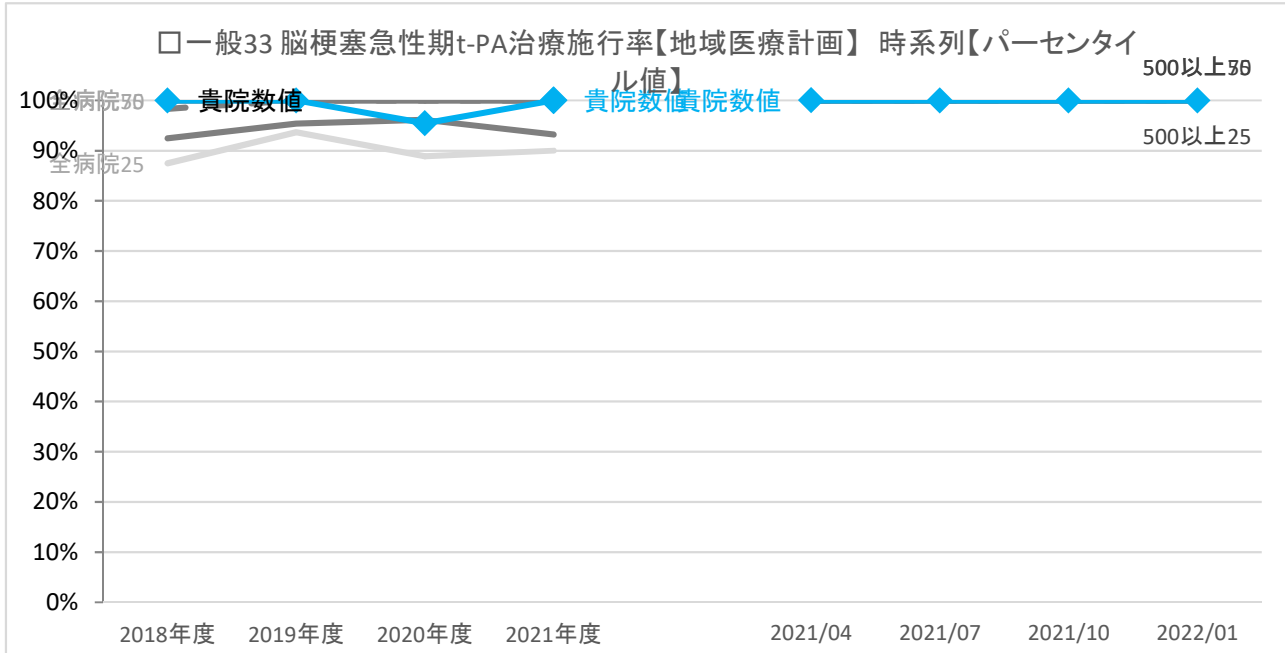
	年度別				四半期別			
	2018年度	2019年度	2020年度	2021年度	2021/04	2021/07	2021/10	2022/01
<b>貴院</b>	<b>3.8%</b>	<b>0.0%</b>	<b>0.0%</b>	<b>1.7%</b>	<b>0.0%</b>	<b>0.0%</b>	<b>0.0%</b>	<b>7.7%</b>
全病院	1.0%	0.0%	0.0%	0.0%	0.0%	0.0%	0.0%	0.0%
25パーセンタイル	3.3%	2.6%	2.6%	2.7%	0.0%	0.0%	0.0%	0.0%
50パーセンタイル	5.2%	4.8%	4.8%	4.8%	3.6%	4.3%	4.4%	6.9%
75パーセンタイル	1.4%	1.6%	0.0%	1.8%	0.0%	0.0%	0.0%	0.0%
500以上	3.0%	3.0%	1.9%	2.9%	0.0%	0.0%	0.0%	0.0%
25パーセンタイル	5.0%	4.7%	3.6%	4.2%	4.9%	1.6%	4.7%	7.4%
75パーセンタイル	4.1%	3.6%	3.5%	3.2%	2.4%	2.7%	3.4%	4.9%
全病院 平均値	3.4%	3.2%	2.3%	3.2%	2.3%	2.5%	3.1%	4.9%
500以上 平均値	116	114	126	128	123	122	116	114
全病院 登録数	26	27	27	27	27	27	27	26
500以上 登録数								



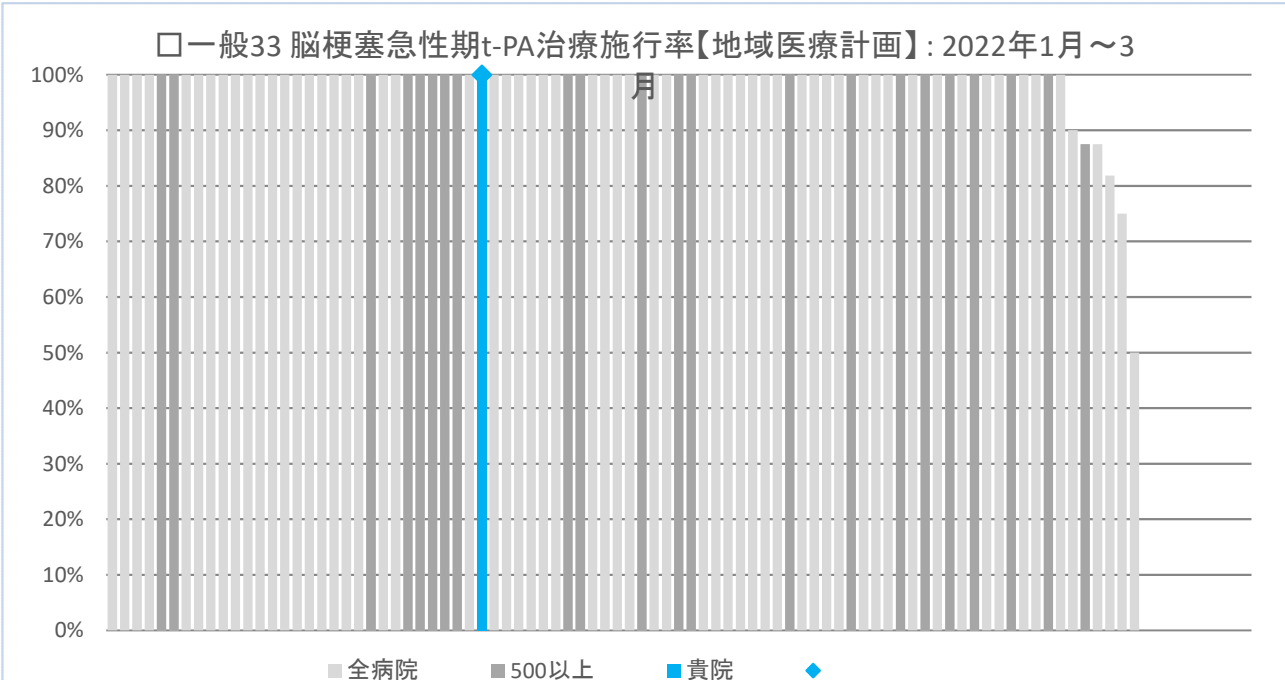


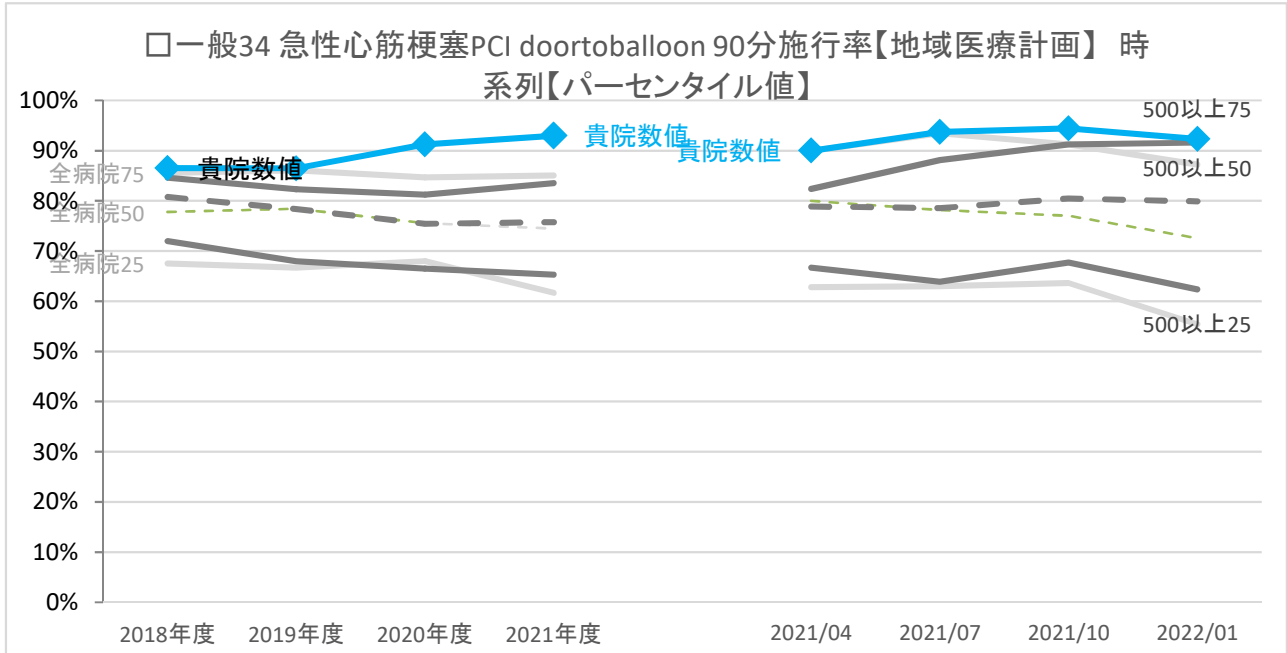
	年度別				四半期別				
	2018年度	2019年度	2020年度	2021年度	2021/04	2021/07	2021/10	2022/01	
<b>貴院</b>	<b>数値</b>	<b>82.5%</b>	<b>73.0%</b>	<b>84.3%</b>	<b>92.6%</b>	<b>88.2%</b>	<b>100.0%</b>	<b>93.5%</b>	<b>90.9%</b>
全病院	25パーセンタイル	65.7%	68.6%	66.7%	61.1%	63.6%	66.7%	70.8%	50.0%
	50パーセンタイル	84.0%	81.8%	81.8%	79.5%	81.3%	84.2%	84.4%	78.6%
	75パーセンタイル	90.4%	88.6%	90.0%	88.2%	91.7%	92.0%	94.0%	90.5%
500以上	25パーセンタイル	83.8%	76.2%	77.0%	75.2%	70.3%	75.0%	75.8%	65.4%
	50パーセンタイル	87.3%	85.3%	87.1%	82.4%	81.4%	89.5%	84.0%	77.4%
	75パーセンタイル	90.7%	89.3%	91.6%	88.4%	90.9%	93.9%	91.2%	82.5%
全病院	平均値	76.3%	74.9%	75.4%	73.0%	72.5%	74.4%	76.4%	70.4%
500以上	平均値	85.7%	80.6%	81.5%	78.8%	80.1%	80.8%	80.8%	70.4%
全病院	登録数	143	139	149	153	148	145	143	139
500以上	登録数	26	27	27	27	27	25	27	26



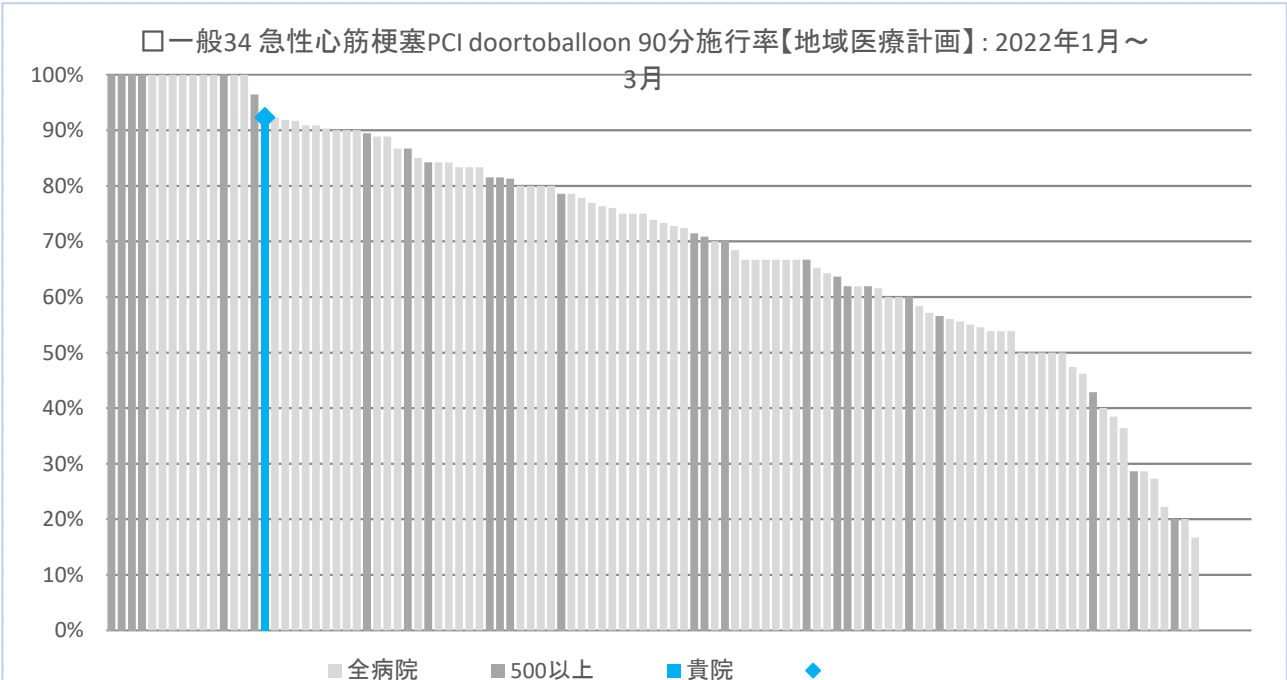


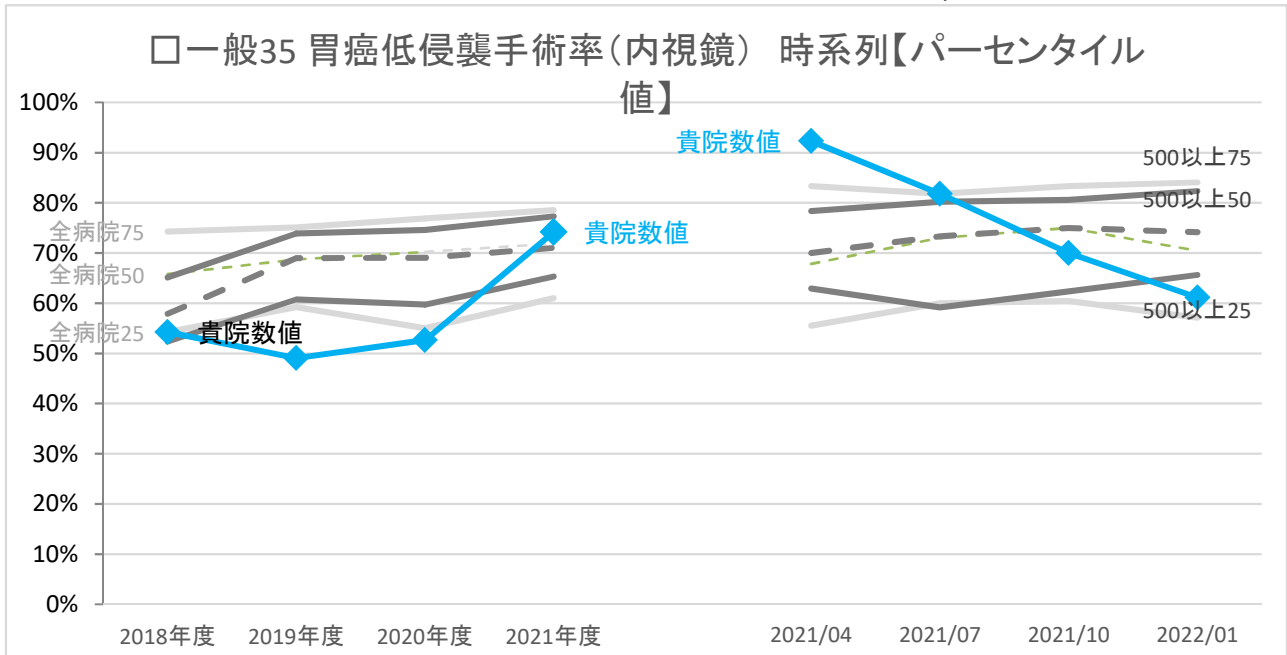
	年度別				四半期別				
	2018年度	2019年度	2020年度	2021年度	2021/04	2021/07	2021/10	2022/01	
<b>貴院</b>	<b>数値</b>	<b>100.0%</b>	<b>100.0%</b>	<b>95.5%</b>	<b>100.0%</b>	<b>100.0%</b>	<b>100.0%</b>	<b>100.0%</b>	
全病院	25パーセンタイル	87.5%	93.6%	88.9%	100.0%	100.0%	100.0%	100.0%	
	50パーセンタイル	100.0%	100.0%	100.0%	100.0%	100.0%	100.0%	100.0%	
	75パーセンタイル	100.0%	100.0%	100.0%	100.0%	100.0%	100.0%	100.0%	
500以上	25パーセンタイル	92.4%	95.4%	96.1%	100.0%	100.0%	100.0%	100.0%	
	50パーセンタイル	98.3%	100.0%	100.0%	100.0%	100.0%	100.0%	100.0%	
	75パーセンタイル	100.0%	100.0%	100.0%	100.0%	100.0%	100.0%	100.0%	
全病院	平均値	82.3%	84.3%	85.8%	87.2%	86.7%	92.5%	91.6%	88.9%
500以上	平均値	87.3%	95.9%	95.9%	95.5%	95.3%	99.0%	97.1%	91.5%
全病院	登録数	101	100	108	115	96	94	88	93
500以上	登録数	26	27	27	27	26	26	24	25



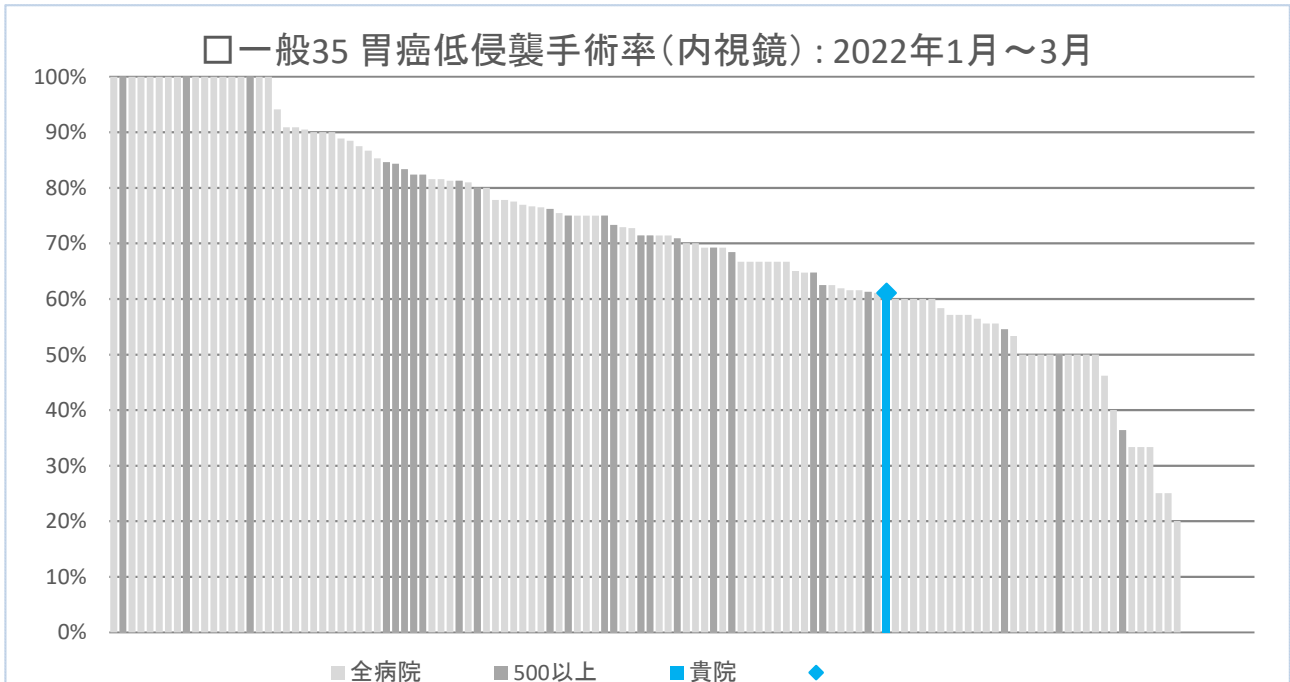


	年度別				四半期別				
	2018年度	2019年度	2020年度	2021年度	2021/04	2021/07	2021/10	2022/01	
<b>貴院</b>	<b>数値</b>	<b>86.5%</b>	<b>86.5%</b>	<b>91.2%</b>	<b>93.0%</b>	<b>90.0%</b>	<b>93.8%</b>	<b>94.4%</b>	<b>92.3%</b>
全病院	25パーセンタイル	67.5%	66.7%	68.0%	61.7%	62.8%	63.0%	63.6%	55.4%
	50パーセンタイル	77.8%	78.4%	75.6%	74.5%	80.0%	78.2%	77.0%	72.6%
	75パーセンタイル	85.6%	86.1%	84.7%	85.1%	90.0%	93.4%	91.3%	87.2%
500以上	25パーセンタイル	72.0%	68.0%	66.5%	65.3%	66.7%	63.9%	67.7%	62.3%
	50パーセンタイル	80.8%	78.3%	75.4%	75.7%	78.9%	78.6%	80.5%	79.9%
	75パーセンタイル	84.6%	82.3%	81.2%	83.5%	82.4%	88.1%	91.3%	91.6%
全病院	平均値	75.8%	73.2%	73.9%	71.3%	73.7%	74.5%	74.0%	68.2%
500以上	平均値	76.5%	72.4%	70.4%	73.6%	74.8%	71.7%	76.9%	74.9%
全病院	登録数	115	113	123	126	119	120	114	112
500以上	登録数	25	27	27	26	26	26	26	26

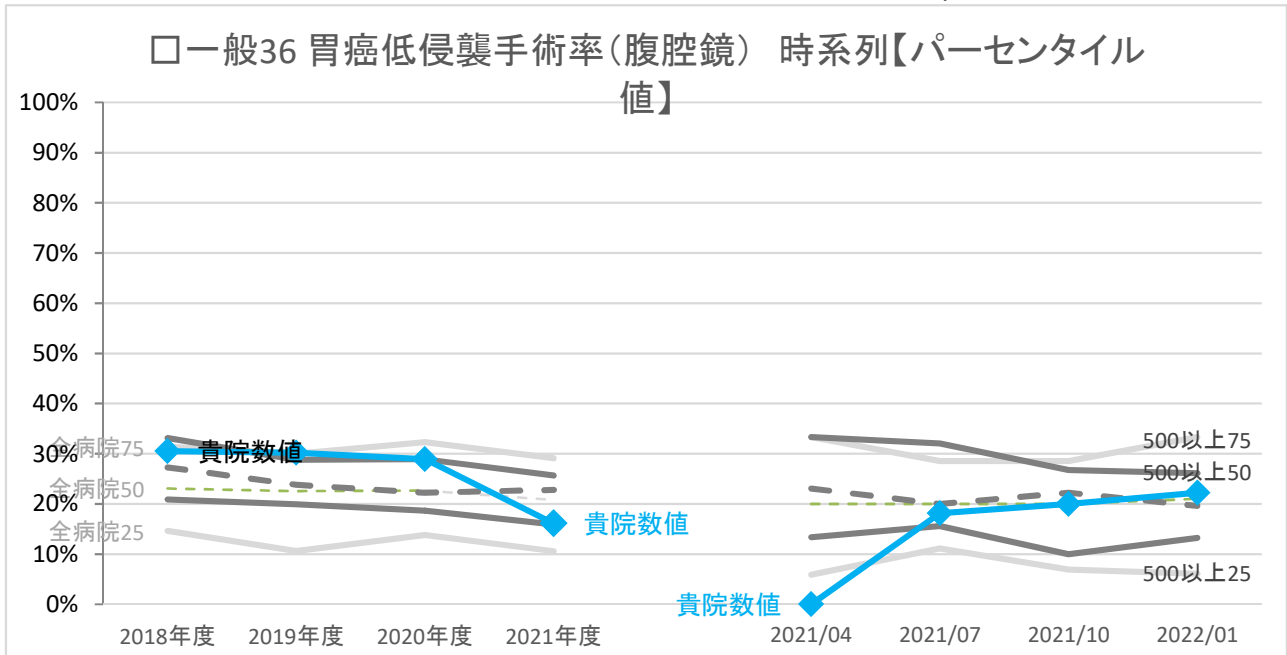




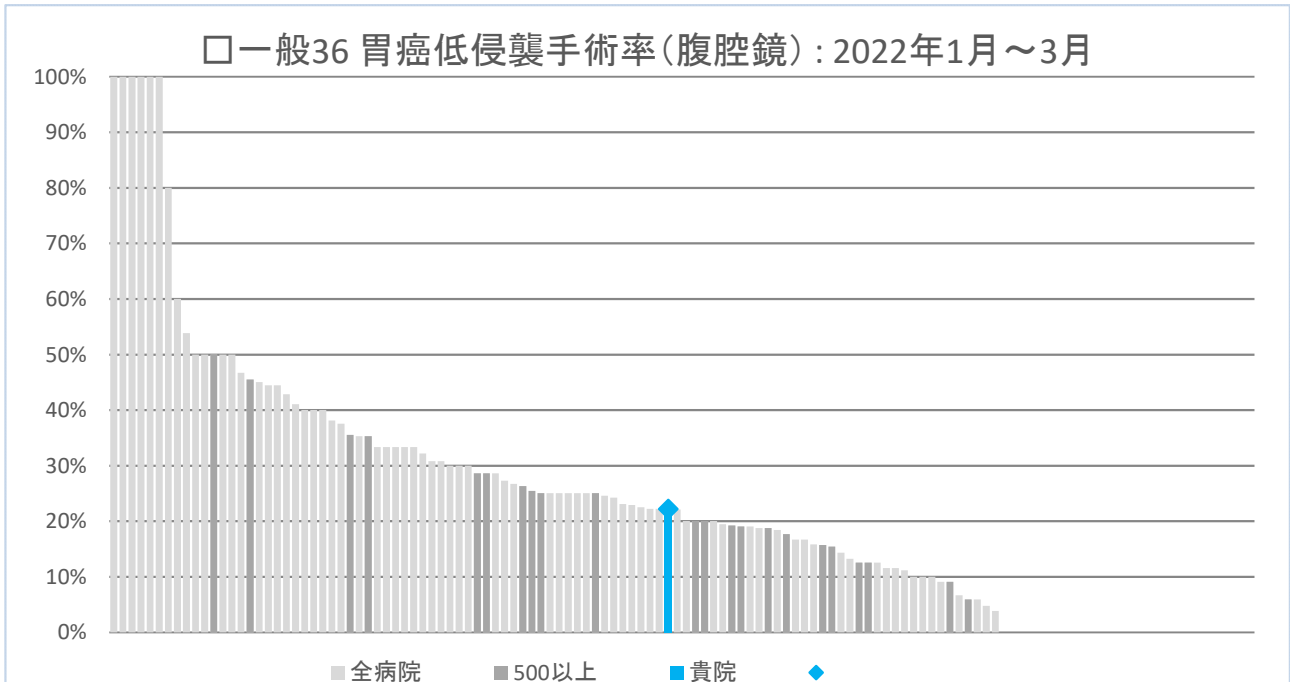
	年度別				四半期別				
	2018年度	2019年度	2020年度	2021年度	2021/04	2021/07	2021/10	2022/01	
<b>貴院</b>	<b>数値</b>	54.2%	49.1%	52.6%	74.2%	92.3%	81.8%	70.0%	61.1%
全病院	25パーセンタイル	54.2%	59.2%	55.0%	61.0%	55.6%	60.0%	60.4%	57.1%
	50パーセンタイル	65.8%	68.8%	70.2%	71.9%	67.9%	73.0%	75.0%	70.5%
	75パーセンタイル	74.3%	75.1%	76.9%	78.5%	83.3%	81.8%	83.3%	84.1%
500以上	25パーセンタイル	52.3%	60.8%	59.7%	65.3%	62.9%	59.2%	62.4%	65.6%
	50パーセンタイル	57.9%	69.0%	69.1%	71.0%	70.0%	73.3%	75.0%	74.2%
	75パーセンタイル	65.1%	73.9%	74.6%	77.3%	78.4%	80.2%	80.6%	82.4%
全病院	平均値	60.9%	64.7%	63.2%	65.2%	64.9%	67.4%	70.0%	67.3%
500以上	平均値	58.7%	65.9%	67.0%	69.4%	69.4%	64.7%	69.9%	73.8%
全病院	登録数	133	128	138	142	133	130	127	126
500以上	登録数	26	27	27	27	27	27	27	26

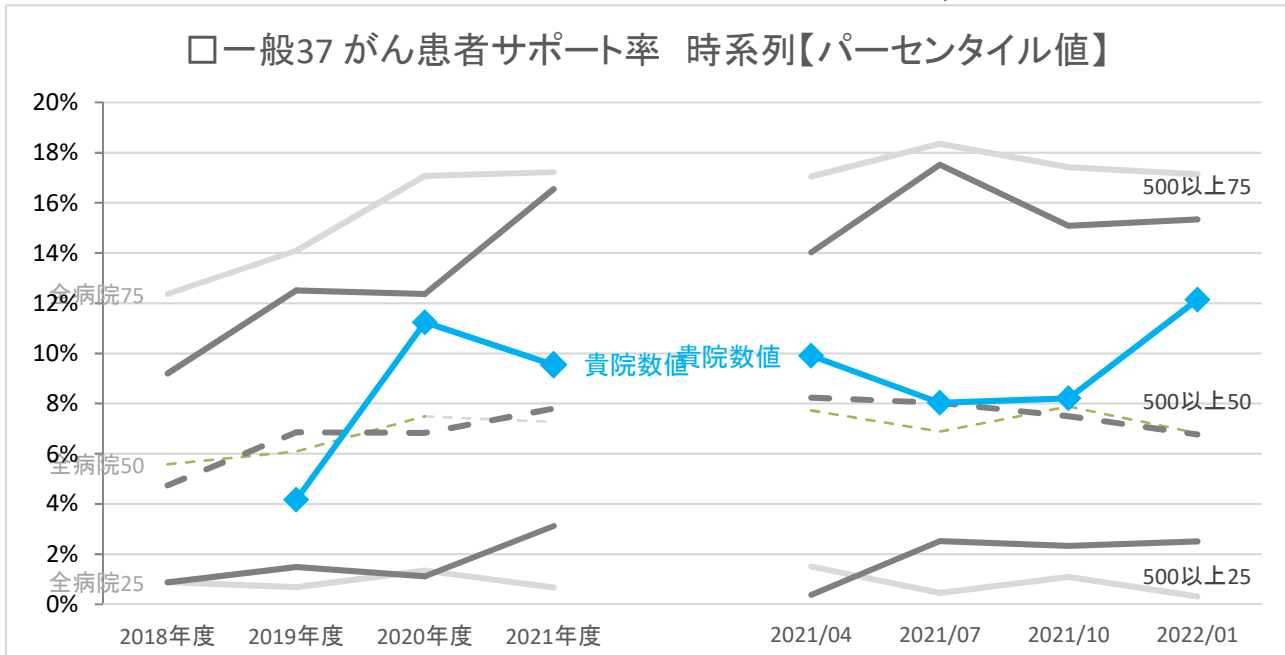




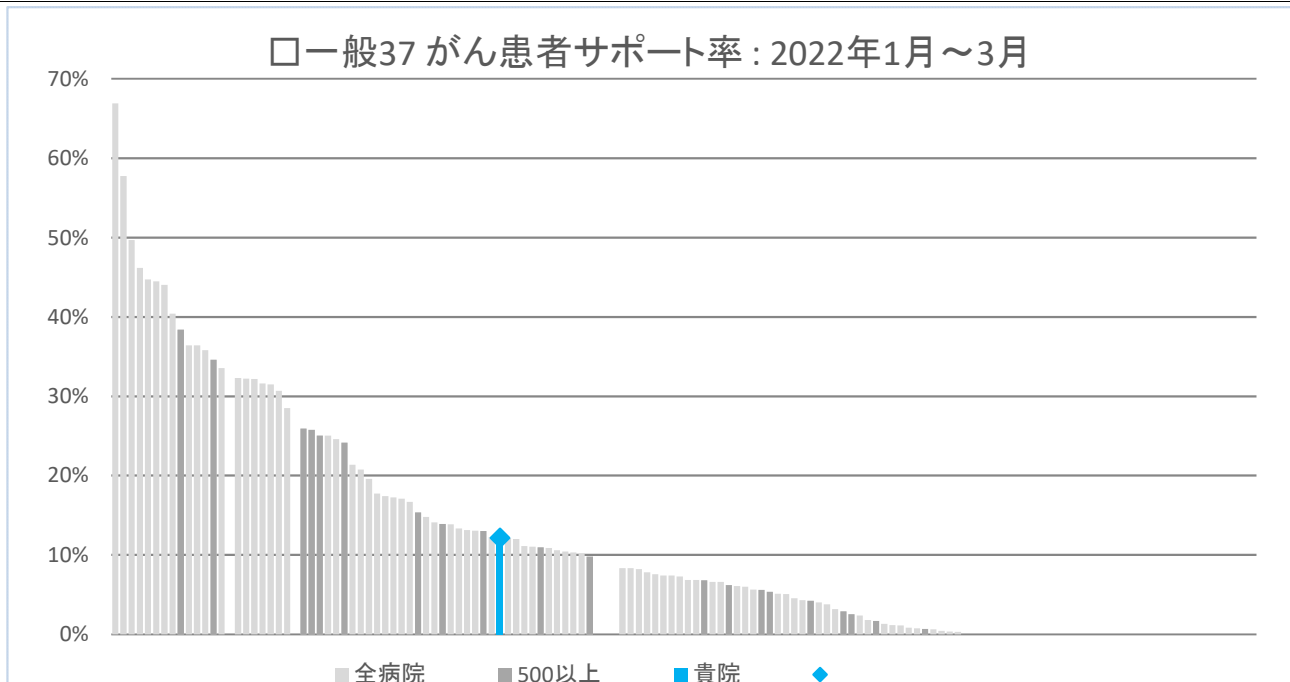


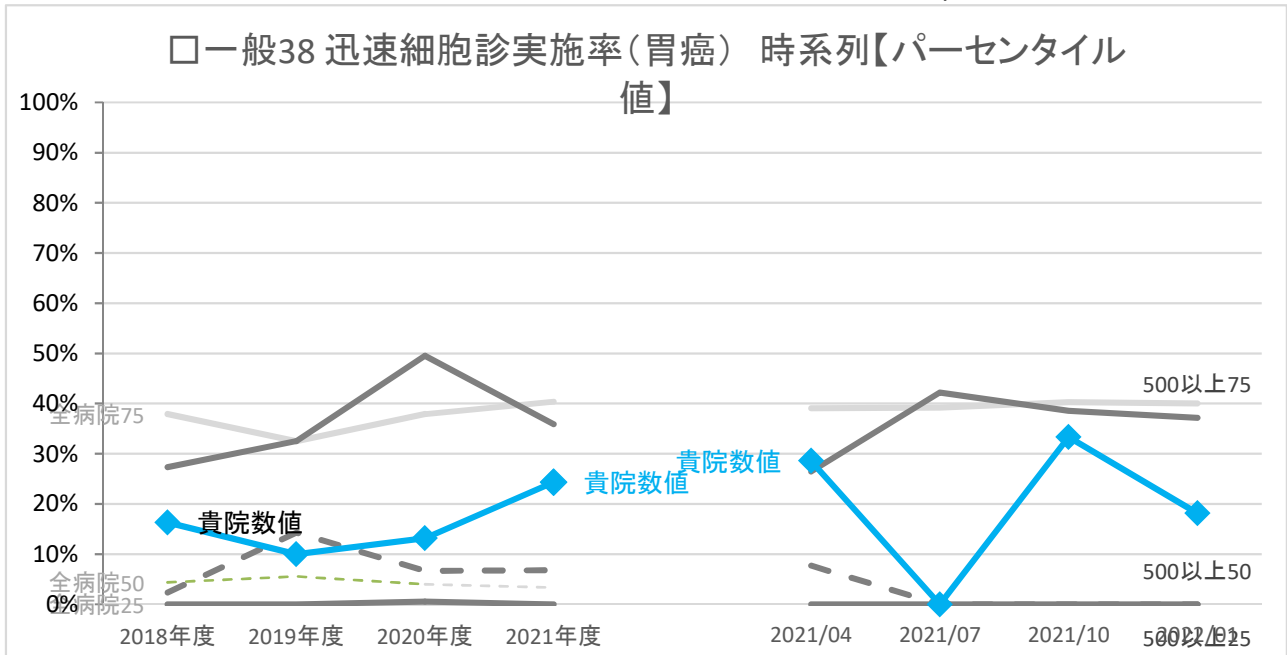
	年度別				四半期別				
	2018年度	2019年度	2020年度	2021年度	2021/04	2021/07	2021/10	2022/01	
<b>貴院</b>	<b>数値</b>	<b>30.5%</b>	<b>30.2%</b>	<b>28.9%</b>	<b>16.1%</b>	<b>0.0%</b>	<b>18.2%</b>	<b>20.0%</b>	<b>22.2%</b>
全病院	25パーセンタイル	14.6%	10.6%	13.8%	10.6%	5.9%	11.1%	6.9%	6.1%
	50パーセンタイル	23.1%	22.5%	22.7%	20.8%	20.0%	20.0%	20.0%	21.0%
	75パーセンタイル	31.4%	30.0%	32.3%	29.1%	33.3%	28.6%	28.6%	33.3%
500以上	25パーセンタイル	20.9%	19.9%	18.7%	15.9%	13.4%	15.6%	10.0%	13.2%
	50パーセンタイル	27.3%	23.8%	22.2%	22.8%	23.1%	20.0%	22.2%	19.6%
	75パーセンタイル	33.1%	28.8%	28.9%	25.7%	33.3%	32.1%	26.8%	26.1%
全病院	平均値	24.6%	22.1%	24.8%	22.4%	23.0%	22.8%	21.0%	24.3%
500以上	平均値	27.4%	23.4%	23.3%	22.5%	23.4%	26.0%	22.8%	20.5%
全病院	登録数	133	128	138	142	133	130	127	126
500以上	登録数	26	27	27	27	27	27	27	26



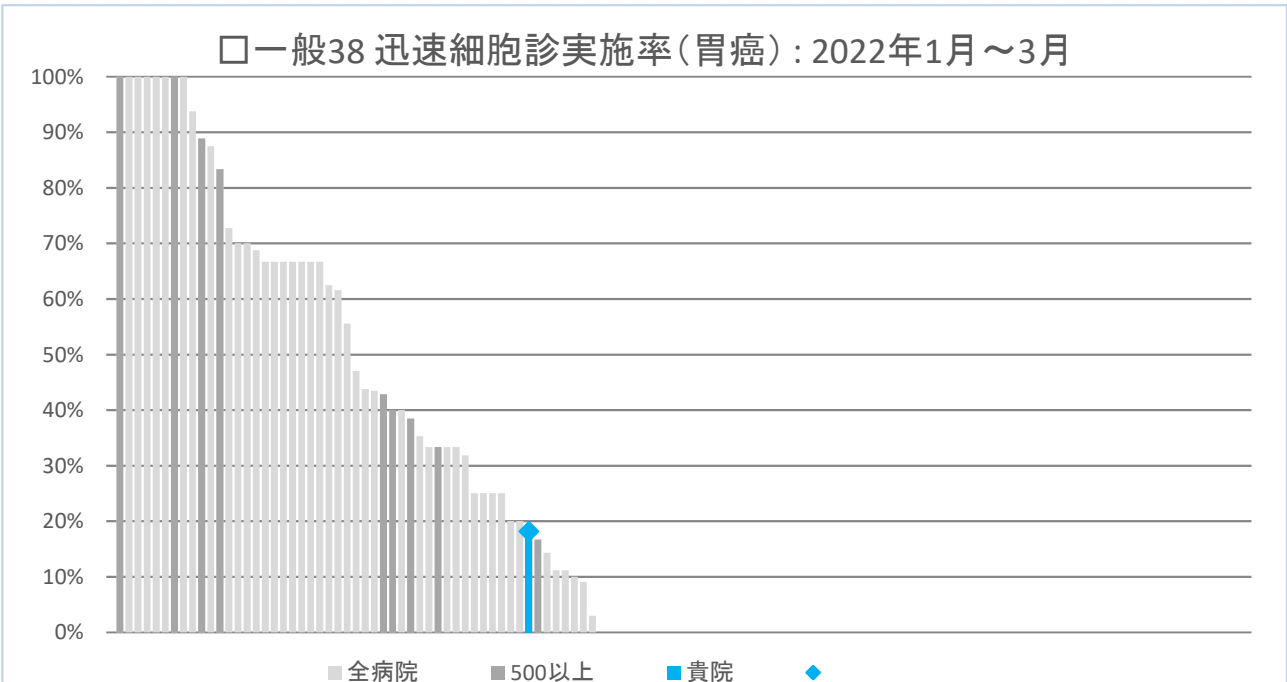


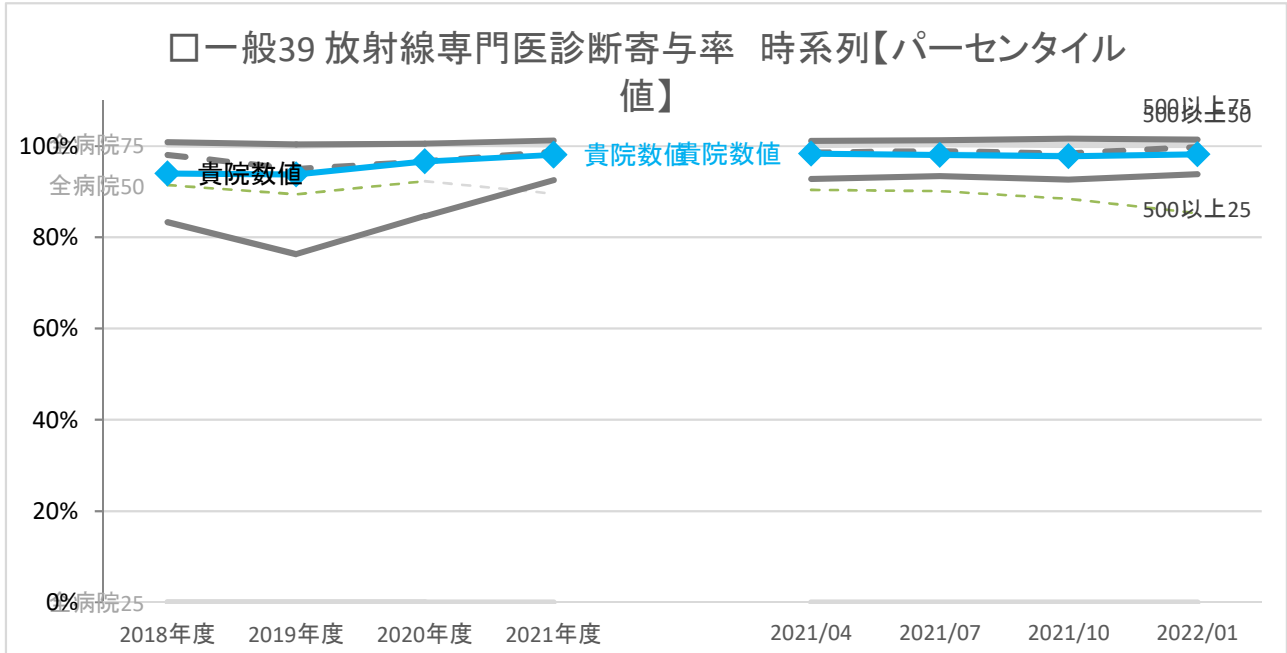
	年度別				四半期別			
	2018年度	2019年度	2020年度	2021年度	2021/04	2021/07	2021/10	2022/01
<b>貴院</b>	<b>数値</b>	<b>&lt;なし&gt;</b>	<b>4.2%</b>	<b>11.2%</b>	<b>9.9%</b>	<b>8.0%</b>	<b>8.2%</b>	<b>12.1%</b>
全病院	25パーセンタイル	0.9%	0.7%	1.3%	1.5%	0.5%	1.1%	0.3%
	50パーセンタイル	5.6%	6.1%	7.5%	7.7%	6.9%	7.9%	6.8%
	75パーセンタイル	12.4%	14.1%	17.1%	17.0%	18.4%	17.4%	17.1%
500以上	25パーセンタイル	0.9%	1.5%	1.1%	0.4%	2.5%	2.3%	2.5%
	50パーセンタイル	4.7%	6.9%	6.8%	8.2%	8.0%	7.5%	6.8%
	75パーセンタイル	9.2%	12.5%	12.4%	14.0%	17.5%	15.1%	15.3%
全病院	平均値	8.6%	9.7%	11.5%	12.5%	11.7%	12.3%	12.0%
500以上	平均値	7.3%	8.7%	9.0%	10.9%	10.8%	11.0%	11.4%
全病院	登録数	133	133	143	145	144	139	131
500以上	登録数	24	27	27	26	27	26	25



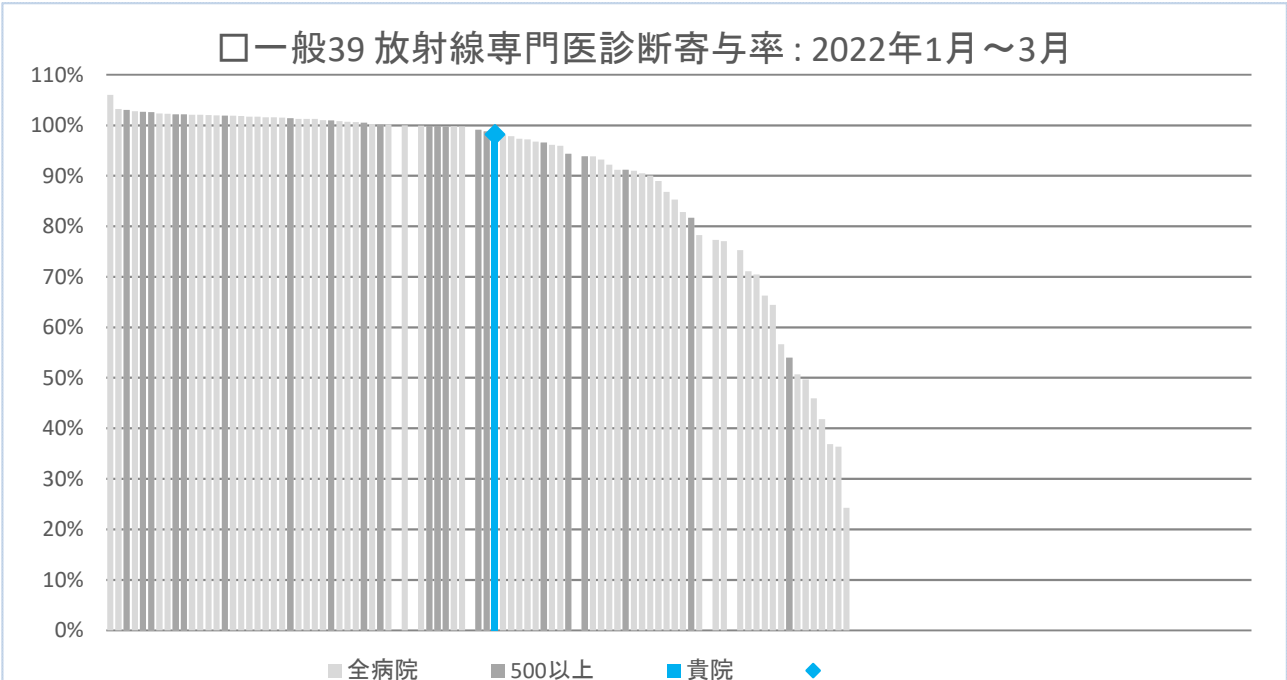


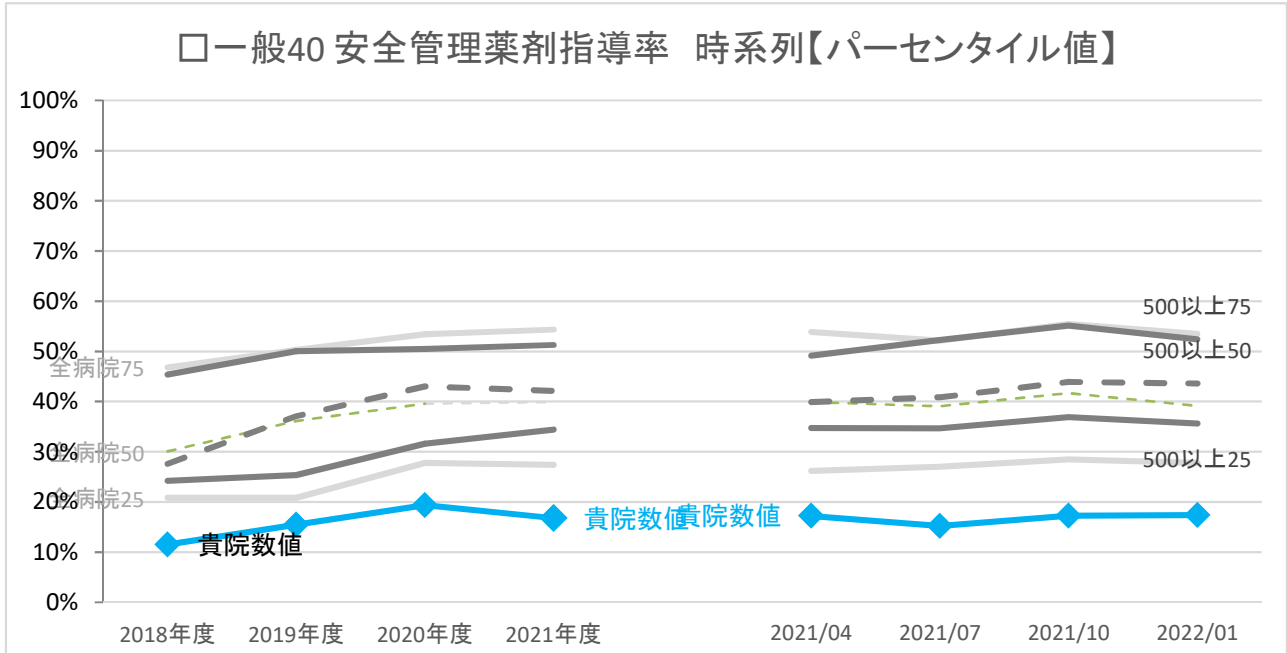
	年度別				四半期別				
	2018年度	2019年度	2020年度	2021年度	2021/04	2021/07	2021/10	2022/01	
<b>貴院</b>	<b>数値</b>	<b>16.3%</b>	<b>10.0%</b>	<b>13.2%</b>	<b>24.3%</b>	<b>28.6%</b>	<b>0.0%</b>	<b>33.3%</b>	<b>18.2%</b>
全病院	25パーセンタイル	0.0%	0.0%	0.0%	0.0%	0.0%	0.0%	0.0%	0.0%
	50パーセンタイル	4.4%	5.6%	4.0%	3.3%	0.0%	0.0%	0.0%	0.0%
	75パーセンタイル	37.9%	32.5%	37.9%	40.4%	39.1%	39.2%	40.3%	40.0%
500以上	25パーセンタイル	0.0%	0.0%	0.5%	0.0%	0.0%	0.0%	0.0%	0.0%
	50パーセンタイル	2.4%	14.3%	6.7%	6.8%	7.7%	0.0%	0.0%	0.0%
	75パーセンタイル	27.3%	32.5%	49.5%	35.9%	26.4%	42.2%	38.5%	37.2%
全病院	平均値	19.2%	18.5%	19.4%	20.2%	20.4%	18.7%	21.8%	22.5%
500以上	平均値	16.5%	19.1%	21.5%	21.1%	19.2%	19.7%	20.9%	21.6%
全病院	登録数	132	132	139	142	134	135	132	125
500以上	登録数	26	27	27	27	26	27	27	26



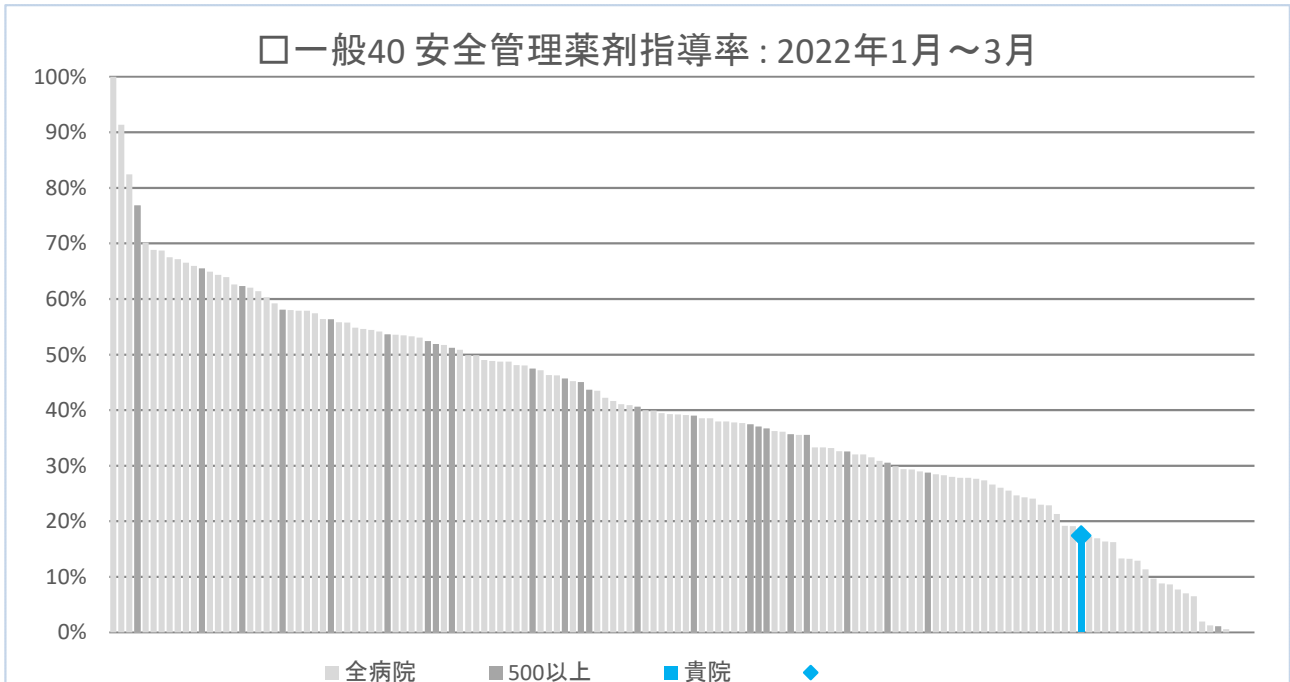


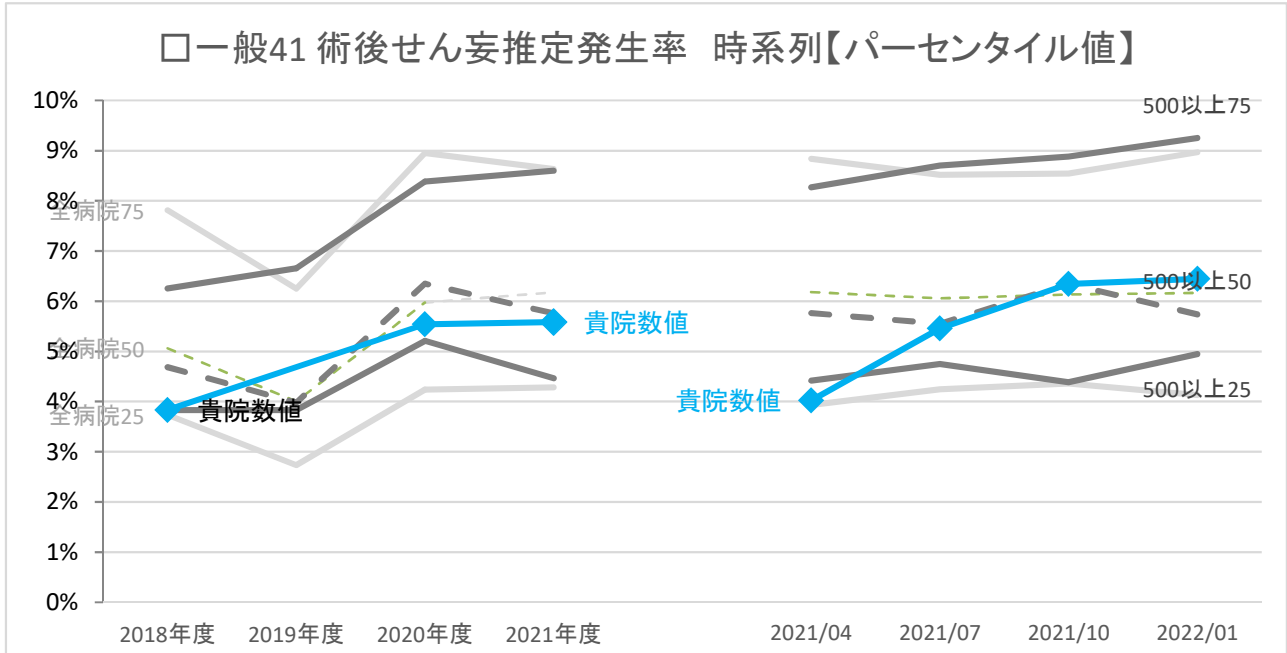
	年度別				四半期別				
	2018年度	2019年度	2020年度	2021年度	2021/04	2021/07	2021/10	2022/01	
<b>貴院</b>	<b>数値</b>	94.0%	93.8%	96.6%	98.1%	98.3%	98.1%	97.8%	98.2%
全病院	25パーセンタイル	0.0%	0.0%	0.0%	0.0%	0.0%	0.0%	0.0%	0.0%
	50パーセンタイル	91.4%	89.5%	92.3%	89.6%	90.4%	90.1%	88.5%	85.3%
	75パーセンタイル	100.4%	100.1%	100.6%	100.3%	100.2%	100.4%	100.2%	100.2%
500以上	25パーセンタイル	83.3%	76.3%	84.6%	92.5%	92.8%	93.4%	92.7%	93.8%
	50パーセンタイル	98.0%	94.9%	96.6%	98.7%	98.6%	98.9%	98.4%	99.8%
	75パーセンタイル	100.9%	100.4%	100.5%	101.2%	101.1%	101.3%	101.6%	101.4%
全病院	平均値	64.2%	65.3%	65.2%	61.2%	62.7%	60.8%	60.8%	58.4%
500以上	平均値	86.1%	81.7%	82.9%	84.8%	85.1%	85.8%	85.2%	85.0%
全病院	登録数	134	133	145	142	145	145	140	131
500以上	登録数	25	27	27	25	26	27	26	25



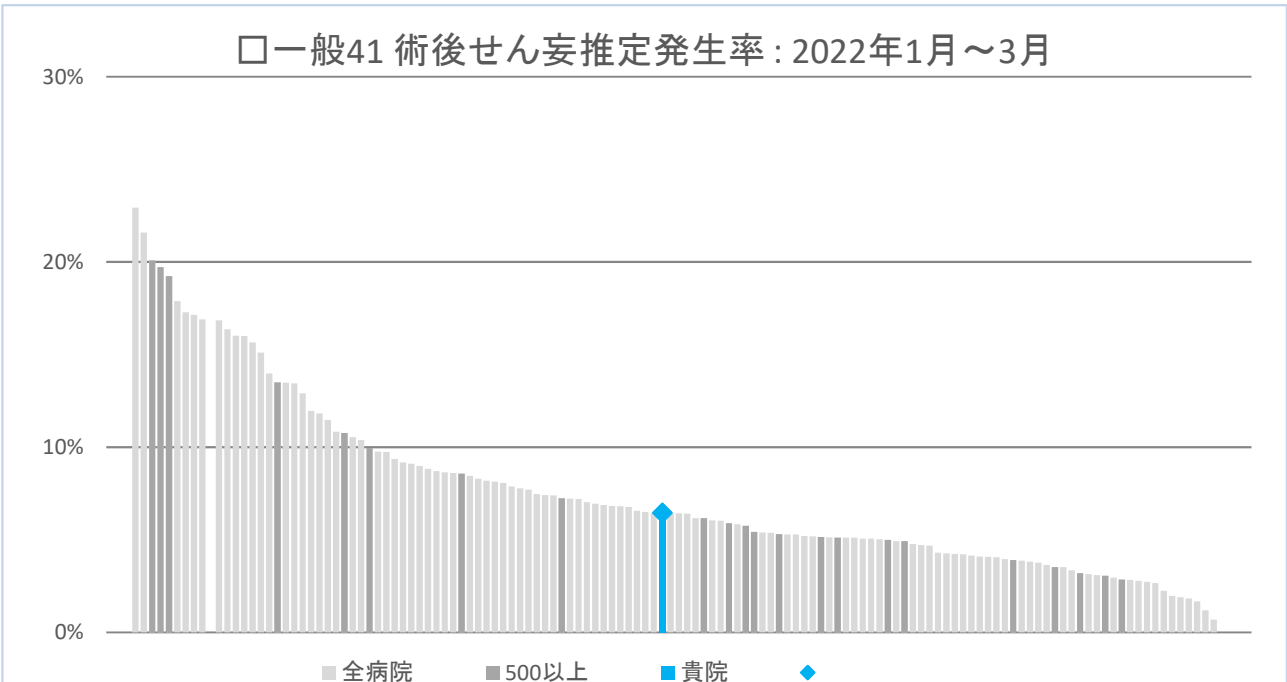


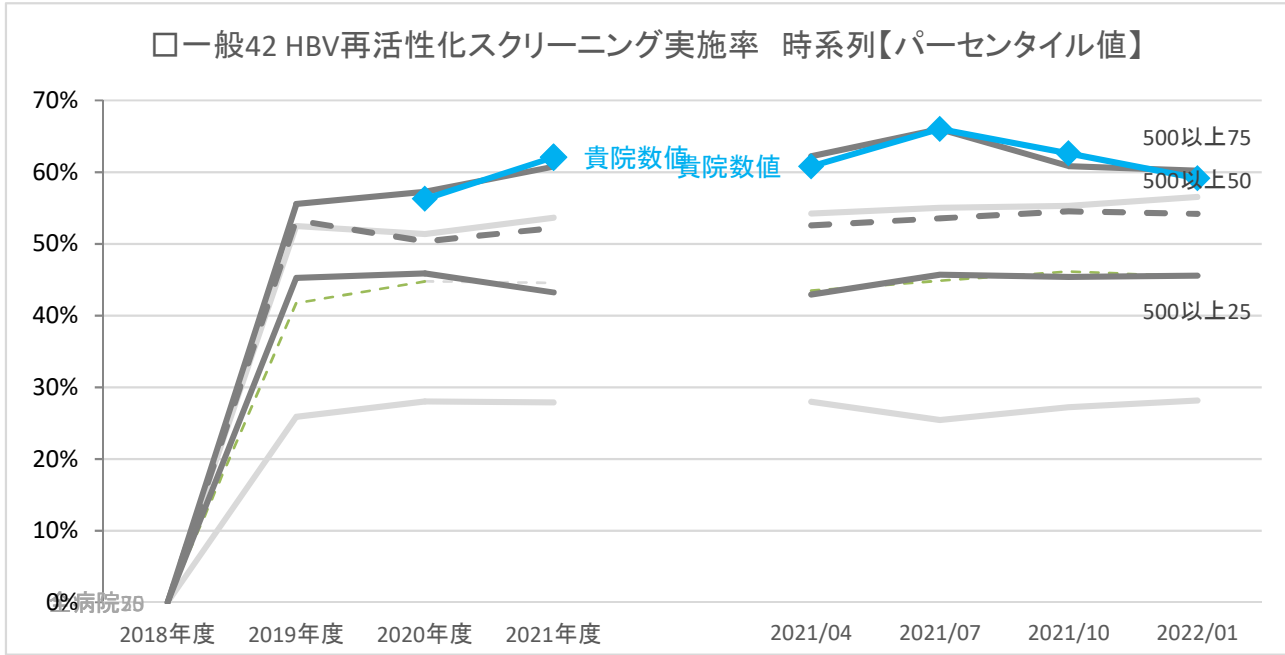
	年度別				四半期別			
	2018年度	2019年度	2020年度	2021年度	2021/04	2021/07	2021/10	2022/01
<b>貴院 数値</b>	<b>11.5%</b>	<b>15.5%</b>	<b>19.4%</b>	<b>16.8%</b>	<b>17.2%</b>	<b>15.2%</b>	<b>17.3%</b>	<b>17.4%</b>
全病院	25パーセンタイル	20.8%	20.8%	27.8%	26.2%	27.0%	28.5%	27.8%
	50パーセンタイル	30.1%	36.1%	39.6%	39.9%	39.1%	41.7%	39.1%
	75パーセンタイル	46.8%	50.3%	53.4%	53.9%	52.2%	55.5%	53.5%
500以上	25パーセンタイル	24.2%	25.4%	31.6%	34.7%	34.6%	36.9%	35.6%
	50パーセンタイル	27.6%	37.1%	43.0%	39.9%	40.8%	43.9%	43.6%
	75パーセンタイル	45.4%	50.0%	50.5%	49.1%	52.3%	55.1%	52.4%
全病院 平均値	33.2%	36.2%	39.9%	40.0%	39.8%	38.6%	41.1%	39.6%
500以上 平均値	34.0%	37.1%	42.4%	42.8%	42.0%	41.9%	44.1%	43.3%
全病院 登録数	123	138	148	152	150	148	143	142
500以上 登録数	21	25	26	25	25	25	25	25



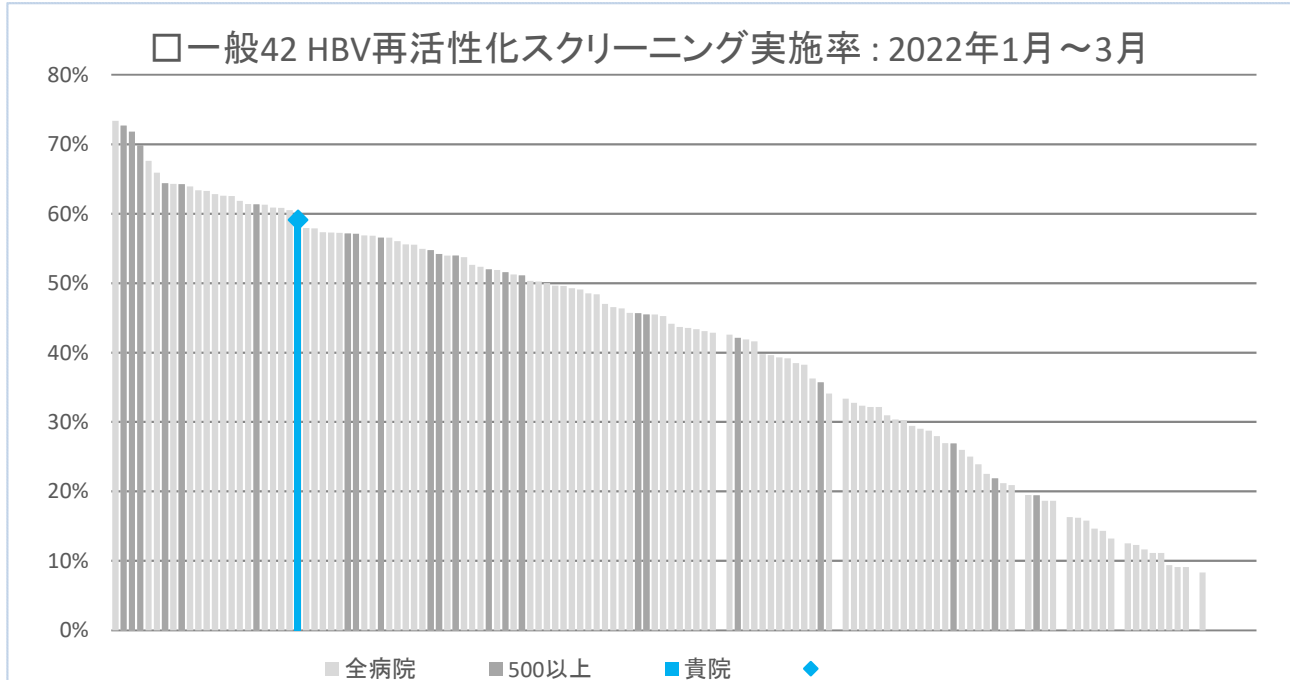


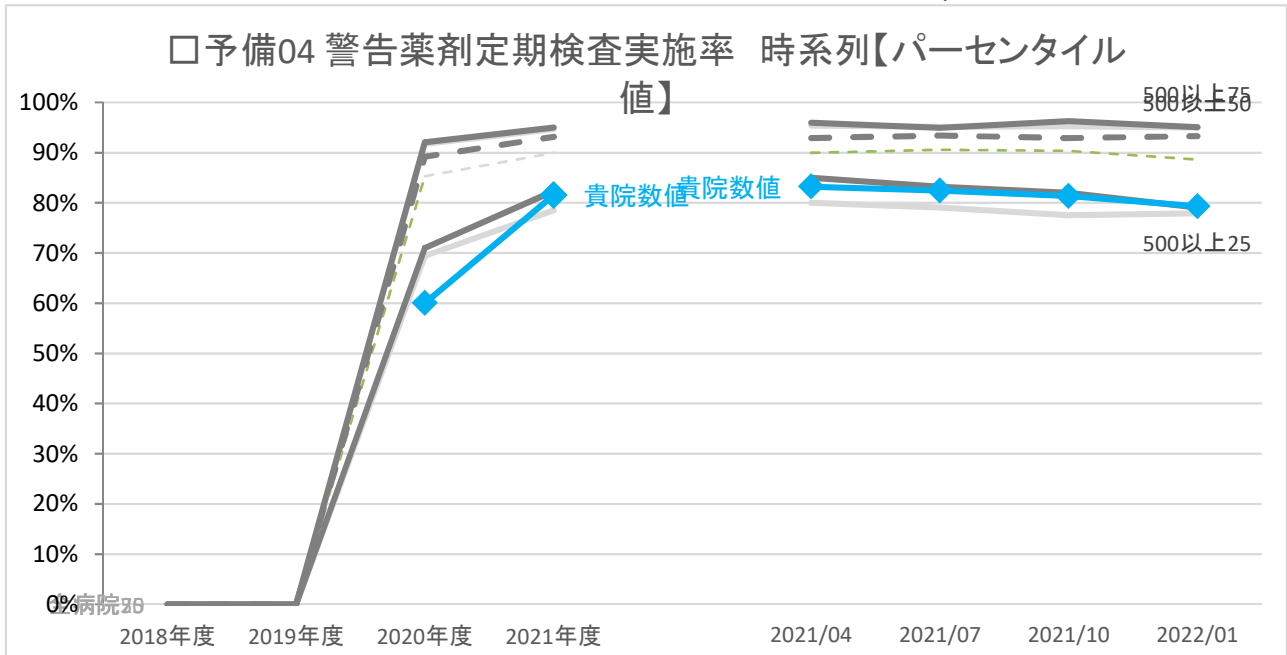
	年度別				四半期別				
	2018年度	2019年度	2020年度	2021年度	2021/04	2021/07	2021/10	2022/01	
<b>貴院</b>	<b>数値</b>	3.8%	<なし>	5.5%	5.6%	4.0%	5.5%	6.3%	6.4%
全病院	25パーセンタイル	3.7%	2.7%	4.2%	4.3%	3.9%	4.2%	4.4%	4.1%
	50パーセンタイル	5.1%	4.0%	6.0%	6.2%	6.2%	6.1%	6.1%	6.2%
	75パーセンタイル	7.8%	6.2%	9.0%	8.6%	8.8%	8.5%	8.5%	9.0%
500以上	25パーセンタイル	3.8%	3.8%	5.2%	4.5%	4.4%	4.7%	4.4%	4.9%
	50パーセンタイル	4.7%	4.0%	6.4%	5.8%	5.8%	5.6%	6.3%	5.7%
	75パーセンタイル	6.3%	6.7%	8.4%	8.6%	8.3%	8.7%	8.9%	9.3%
全病院	平均値	6.3%	4.9%	6.9%	7.0%	6.9%	7.0%	7.0%	7.4%
500以上	平均値	7.8%	7.1%	8.0%	7.7%	8.0%	7.5%	7.5%	7.9%
全病院	登録数	123	42	139	143	140	139	133	133
500以上	登録数	21	9	23	23	23	23	23	23



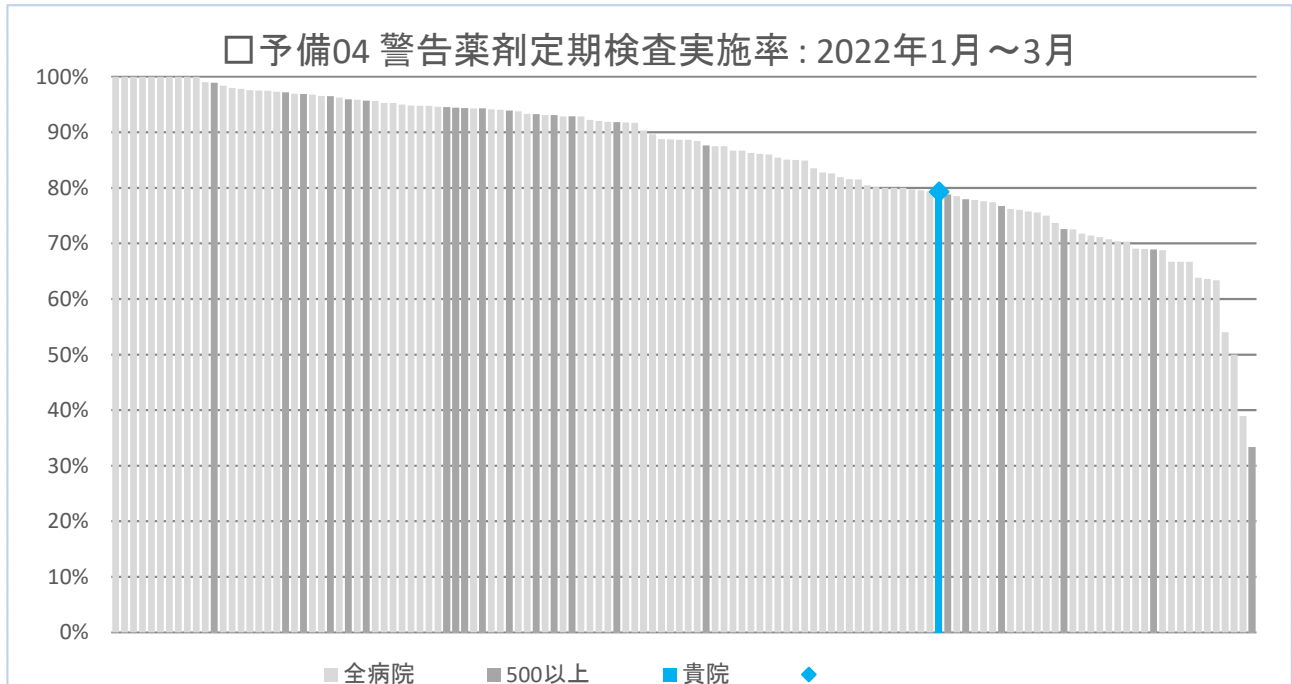


	年度別				四半期別				
	2018年度	2019年度	2020年度	2021年度	2021/04	2021/07	2021/10	2022/01	
<b>貴院</b>	数値	<なし>	<なし>	56.3%	62.1%	60.8%	66.0%	62.6%	59.1%
全病院	25パーセンタイル		25.9%	28.0%	27.9%	28.0%	25.4%	27.2%	28.1%
	50パーセンタイル		41.7%	44.8%	44.6%	43.5%	44.8%	46.2%	45.5%
	75パーセンタイル		52.5%	51.4%	53.7%	54.2%	55.0%	55.3%	56.5%
500以上	25パーセンタイル		45.2%	45.9%	43.2%	42.9%	45.7%	45.4%	45.6%
	50パーセンタイル		53.3%	50.4%	52.2%	52.6%	53.6%	54.5%	54.2%
	75パーセンタイル		55.6%	57.3%	60.8%	62.2%	66.0%	60.8%	60.2%
全病院	平均値		37.6%	38.7%	40.5%	40.7%	40.9%	41.6%	41.5%
500以上	平均値		50.1%	51.7%	51.1%	50.7%	54.5%	52.6%	51.7%
全病院	登録数		114	135	139	139	140	135	130
500以上	登録数		21	23	22	23	24	23	23

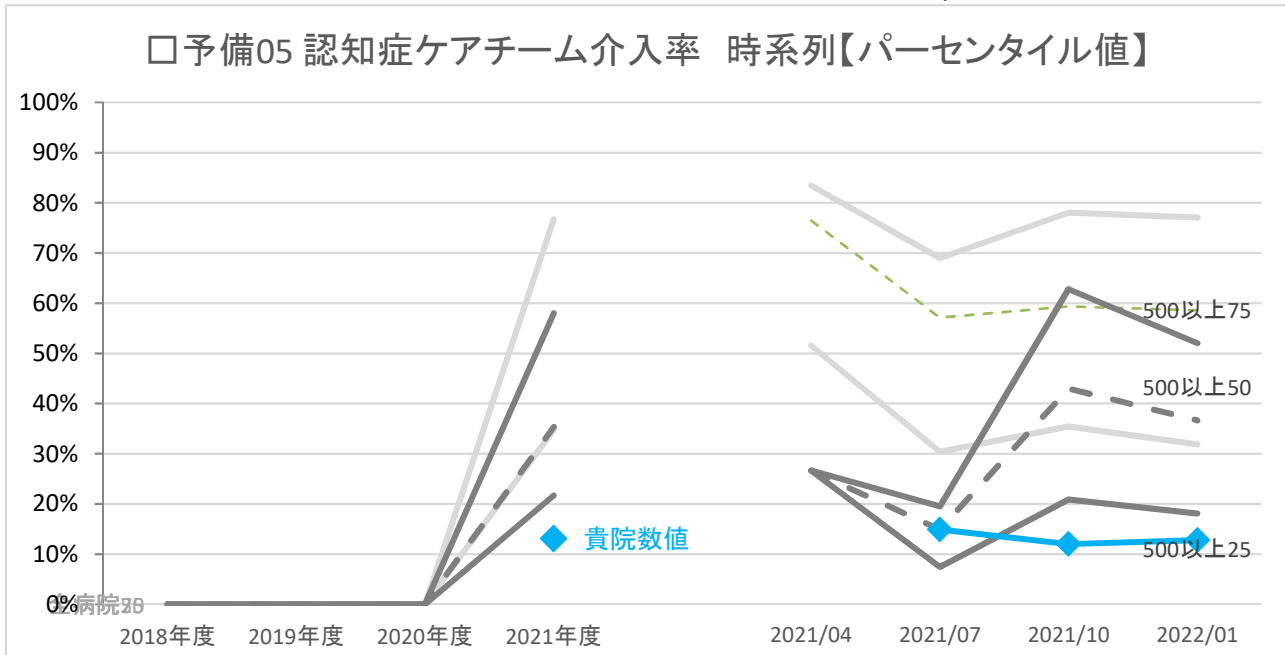




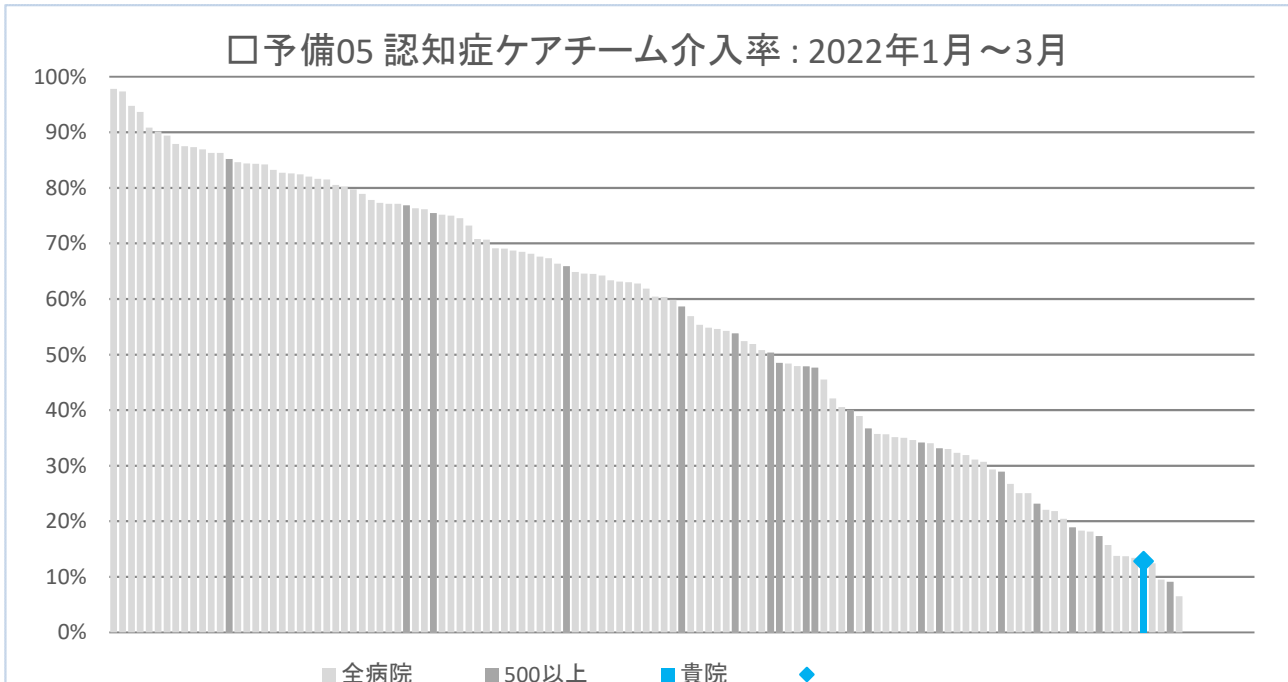
	年度別				四半期別				
	2018年度	2019年度	2020年度	2021年度	2021/04	2021/07	2021/10	2022/01	
<b>貴院</b>	数値	<なし>	<なし>	60.1%	81.5%	83.2%	82.4%	81.4%	79.3%
全病院	25パーセンタイル			69.4%	78.5%	80.0%	79.1%	77.5%	77.9%
	50パーセンタイル			85.3%	90.0%	90.0%	90.6%	90.4%	88.6%
	75パーセンタイル			91.7%	94.7%	95.4%	95.2%	95.3%	95.0%
500以上	25パーセンタイル			71.0%	82.4%	85.0%	83.2%	82.0%	79.1%
	50パーセンタイル			89.2%	93.2%	92.9%	93.4%	92.9%	93.3%
	75パーセンタイル			92.1%	95.0%	96.0%	94.9%	96.3%	95.1%
全病院	平均値			79.3%	85.9%	86.3%	85.8%	85.8%	85.4%
500以上	平均値			81.5%	87.2%	88.0%	87.2%	86.8%	86.9%
全病院	登録数			133	138	132	134	129	128
500以上	登録数			23	23	23	23	23	23

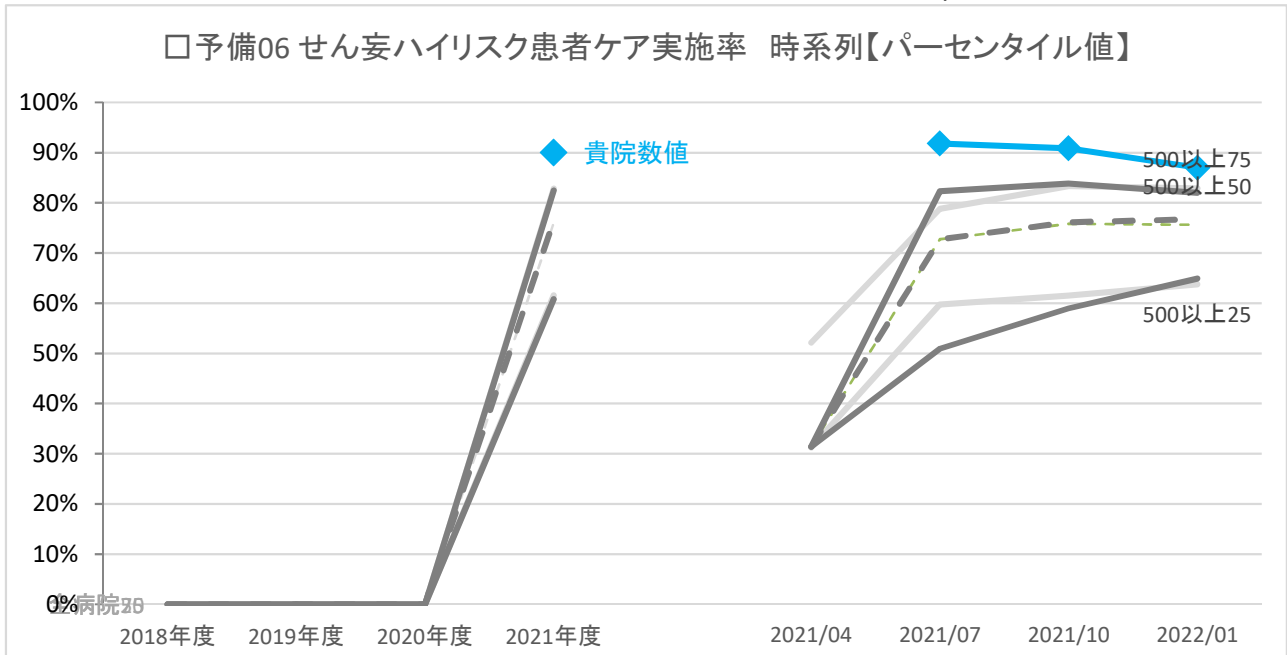






	年度別				四半期別			
	2018年度	2019年度	2020年度	2021年度	2021/04	2021/07	2021/10	2022/01
<b>貴院</b>	<b>数値</b>	<b>&lt;なし&gt;</b>	<b>&lt;なし&gt;</b>	<b>13.1%</b>	<b>&lt;なし&gt;</b>	<b>14.9%</b>	<b>12.0%</b>	<b>12.8%</b>
全病院	25パーセンタイル			34.8%	51.5%	30.4%	35.4%	31.9%
	50パーセンタイル			57.3%	76.5%	57.1%	59.4%	58.6%
	75パーセンタイル			76.8%	83.4%	69.0%	78.0%	77.1%
500以上	25パーセンタイル			21.7%	26.6%	7.5%	20.9%	18.1%
	50パーセンタイル			35.3%	26.6%	14.9%	43.0%	36.7%
	75パーセンタイル			58.0%	26.6%	19.5%	62.8%	52.0%
全病院	平均値			53.0%	64.5%	48.1%	53.7%	52.9%
500以上	平均値			38.8%	26.6%	13.0%	40.3%	37.6%
全病院	登録数			132	3	11	129	129
500以上	登録数			23	1	3	23	23





	年度別				四半期別			
	2018年度	2019年度	2020年度	2021年度	2021/04	2021/07	2021/10	2022/01
<b>貴院</b>	<b>数値</b>	<b>&lt;なし&gt;</b>	<b>&lt;なし&gt;</b>	<b>90.0%</b>	<b>&lt;なし&gt;</b>	<b>91.8%</b>	<b>90.9%</b>	<b>87.0%</b>
全病院	25パーセンタイル			61.6%	31.3%	59.8%	61.5%	63.8%
	50パーセンタイル			76.0%	31.4%	72.7%	75.8%	75.6%
	75パーセンタイル			82.9%	52.2%	78.8%	83.3%	82.9%
500以上	25パーセンタイル			60.8%	31.4%	50.9%	59.0%	64.9%
	50パーセンタイル			76.6%	31.4%	72.7%	76.2%	76.7%
	75パーセンタイル			82.5%	31.4%	82.3%	83.8%	82.0%
全病院	平均値			67.9%	45.1%	65.0%	67.8%	68.2%
500以上	平均値			69.8%	31.4%	64.6%	69.2%	70.7%
全病院	登録数			132	3	11	128	129
500以上	登録数			23	1	3	23	23

