
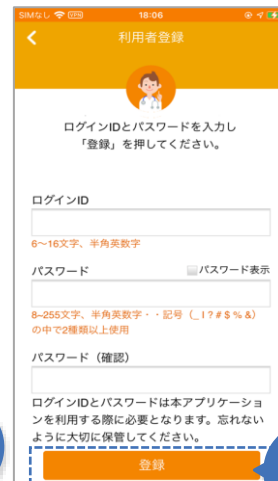

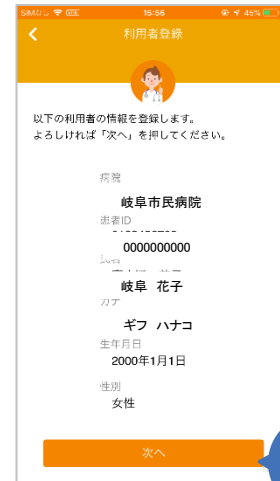


利用者と医療機関の登録



3 市民病院の職員が本人確認の上、初回登録用のQRコード付きの用紙を作成します。

- 1 「初回の方はこちら」をタップします。
- 2 「次へ」をタップします。



- 4 当院から渡された用紙のQRコードを読み取ります。
- 5 ご自身の情報に間違いがないことを確認し、「次へ」をタップします。
- 6 利用規約への同意が必要です。
- 7 必要事項を入力し「登録」をタップします。



同意いただく規約は、アプリケーション利用と医療機関登録の2種類あります。

登録したログインIDとパスワードは、サービスログイン時に必要です。

登録完了
Finished

- 8 登録する内容を確認し、「はい」をタップします。
- 9 登録完了です。「OK」をタップすると、ログイン画面へ移動します。*1

*1 ログインから24時間経つと自動的にログアウトします。ログイン状態を保持するにはログイン画面の「ログイン状態を保持する」にチェックを付けてログインします。