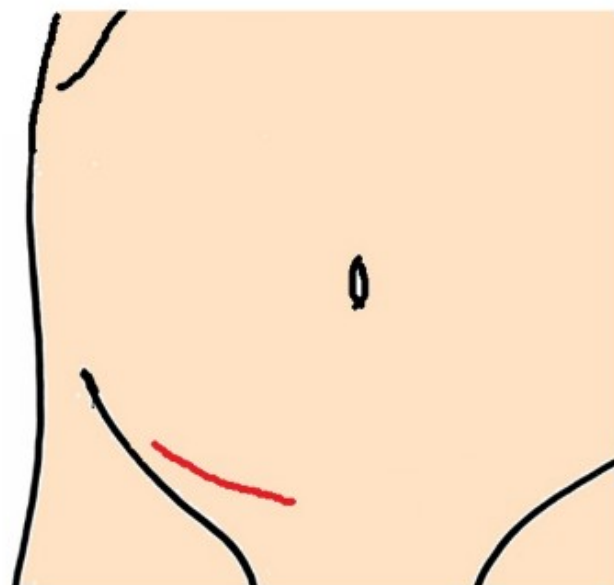


鼠径部切開法

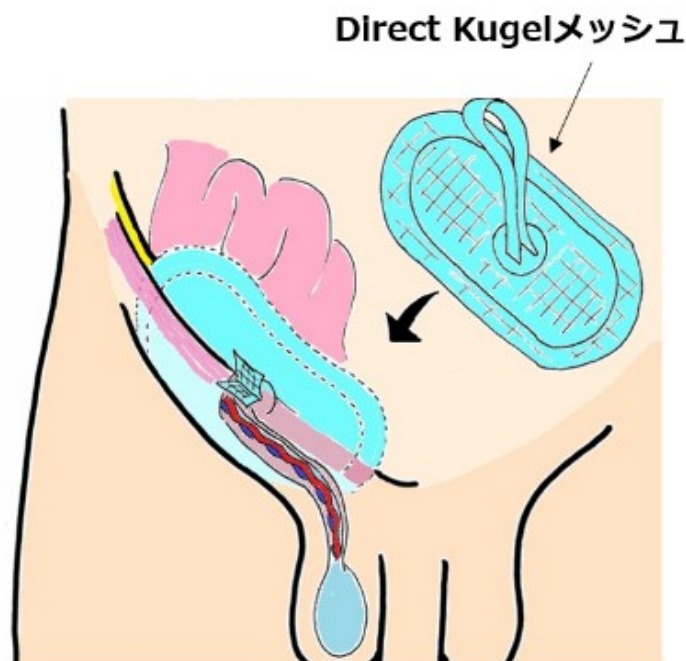
主に脊椎麻酔(下半身麻酔)で行います

従来からある鼠径部を切開して行う手術です
主にDirect Kugel法とリヒテンシュタイン法を行っています
両手術法はメッシュを設置する場所が異なります



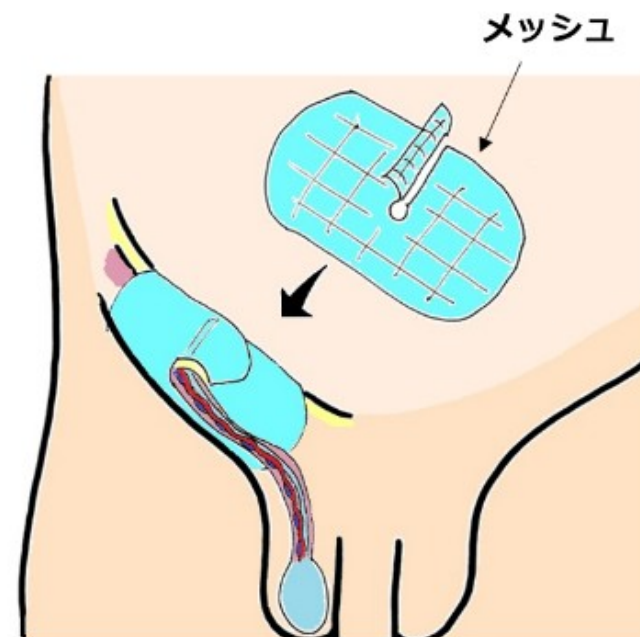
手術後

鼠径部に4-5cmの皮膚切開



Direct Kugel法

メッシュを腹膜前腔に設置



リヒテンシュタイン法

メッシュを腹壁の前面に設置